

BILANCIO
CONSUNTIVO
2020

SINTESI ATTIVITÀ DI MISSIONE

▶ Nel 2020 sono stati deliberati interventi per un importo complessivo di **€58.214.797**, riferibili a 1083 iniziative, di cui **€4.153.439** inerenti alla partecipazione al Fondo nazionale del contrasto alla povertà educativa minorile.

L'importo gestito dal Consiglio di Amministrazione - al netto della "povertà educativa" - è pari a **€34.028.273** e risulta così ripartito:

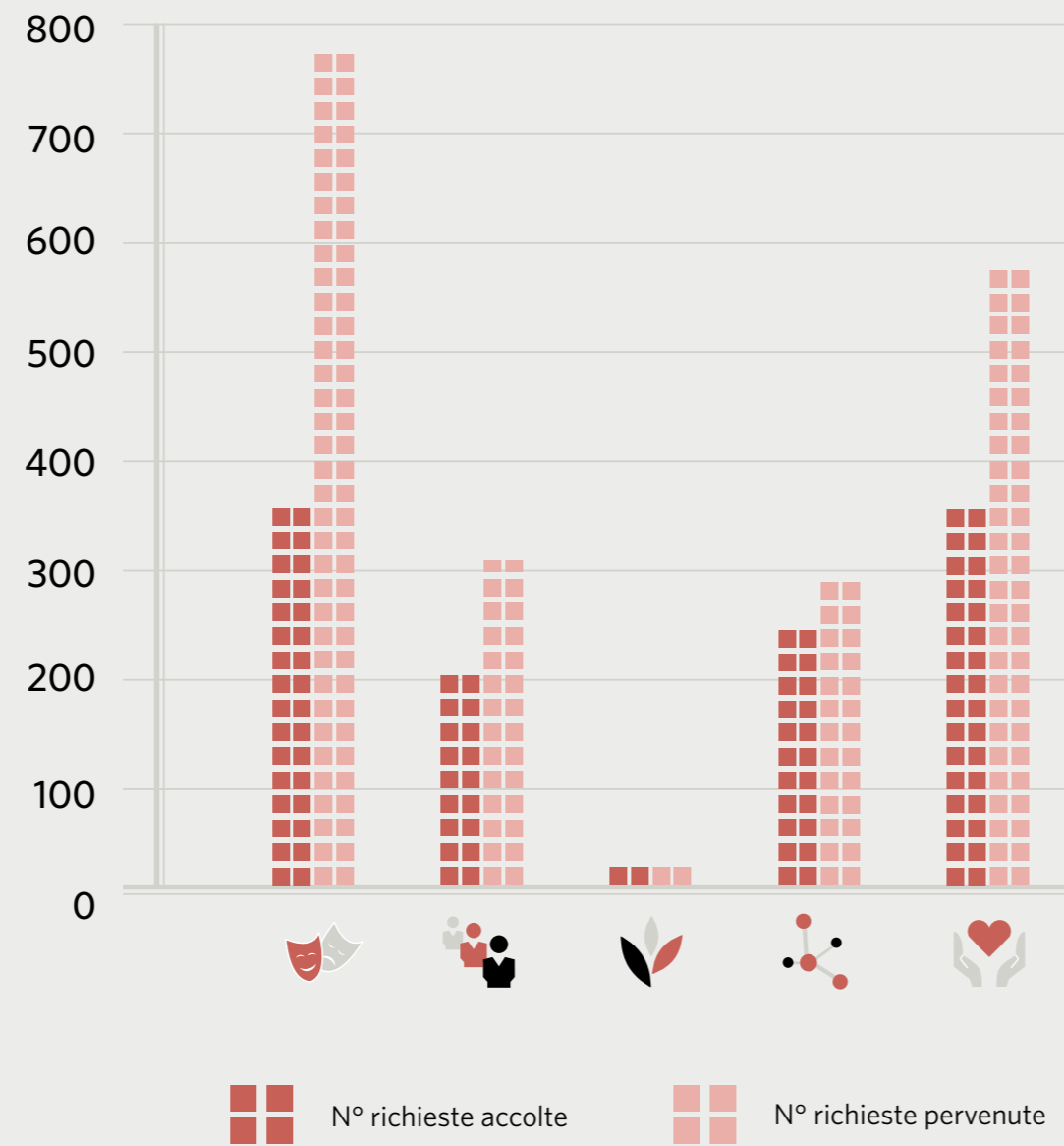
Settore	Importo deliberato
Arte, Attività e Beni Culturali	11.222.429
Ricerca Scientifica e Tecnologica	8.784.434
Educazione, Istruzione e Formazione	6.531.750
Protezione e Qualità ambientale	3.203.000
Volontariato, Beneficenza e Filantropia	24.319.745
Totale	54.061.358

▶ A fronte delle **1951 richieste pervenute**, 1.082 sono state valutate positivamente per una percentuale di soddisfazione del 55,46% (in valore).

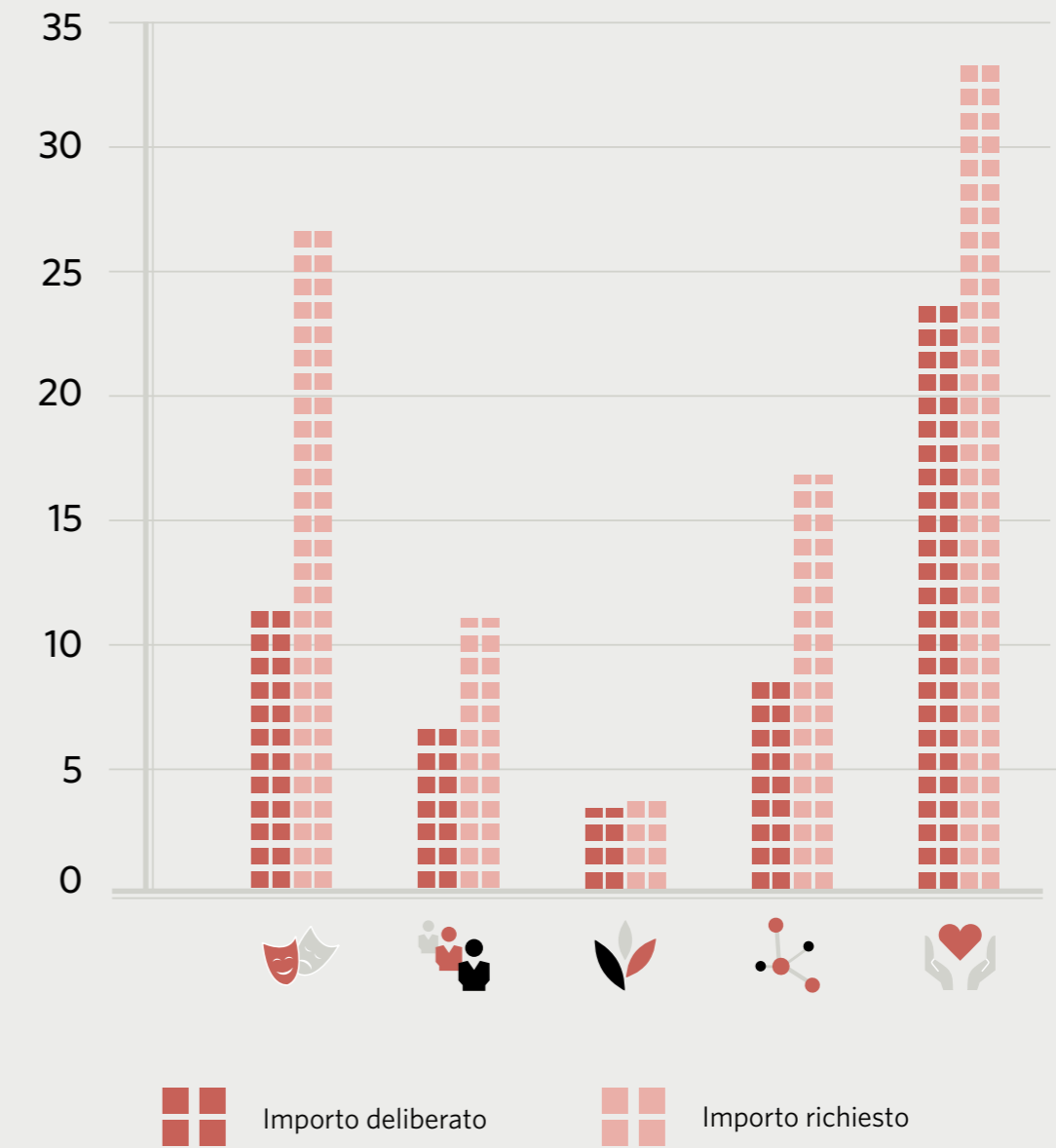
Settore	N. pervenute	Importo richiesto	% importo richiesto
Arte, Attività e Beni Culturali	767	26.980.851	29,54%
Ricerca Scientifica e Tecnologica	288	16.086.538	17,61%
Educazione, Istruzione e Formazione	310	10.870.583	11,90%
Protezione e Qualità ambientale	16	3.408.000	3,73%
Volontariato, Beneficenza e Filantropia	570	33.981.257	37,21%
Totale	1.951	91.327.229	100%

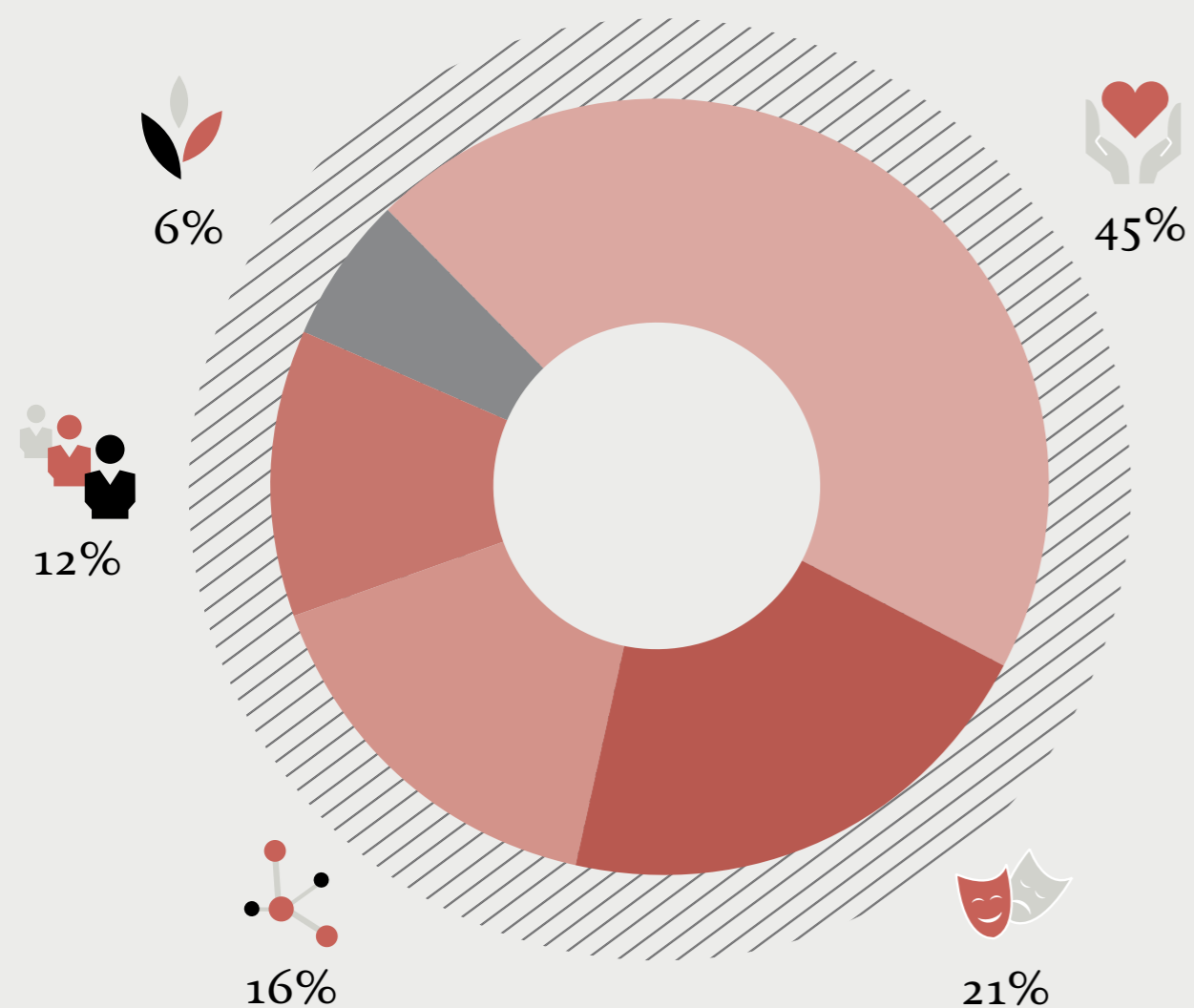
CONFRONTO TRA NUMERO RICHIESTE ACCOLTE E PERVENUTE

-  Arte, attività e beni culturali
-  Educazione, istruzione e formazione
-  Protezione e qualità ambientale
-  Ricerca scientifica e tecnologica
-  Volontariato, beneficenza e filantropia



CONFRONTO TRA IMPORTO DELIBERATO E RICHIESTO PER SETTORE (IN MILIONI DI €)

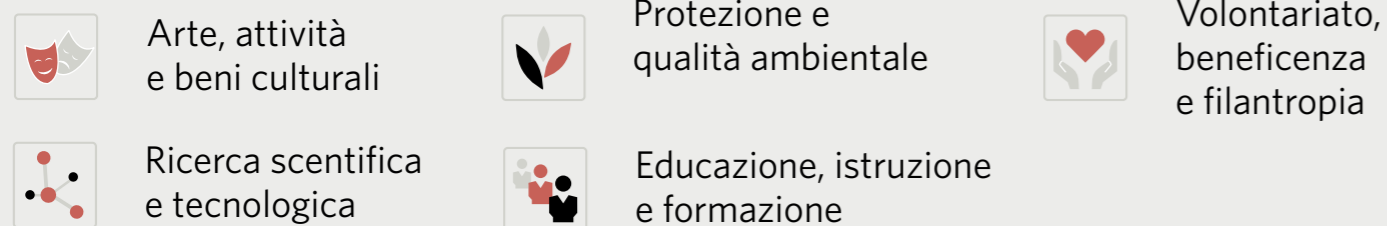




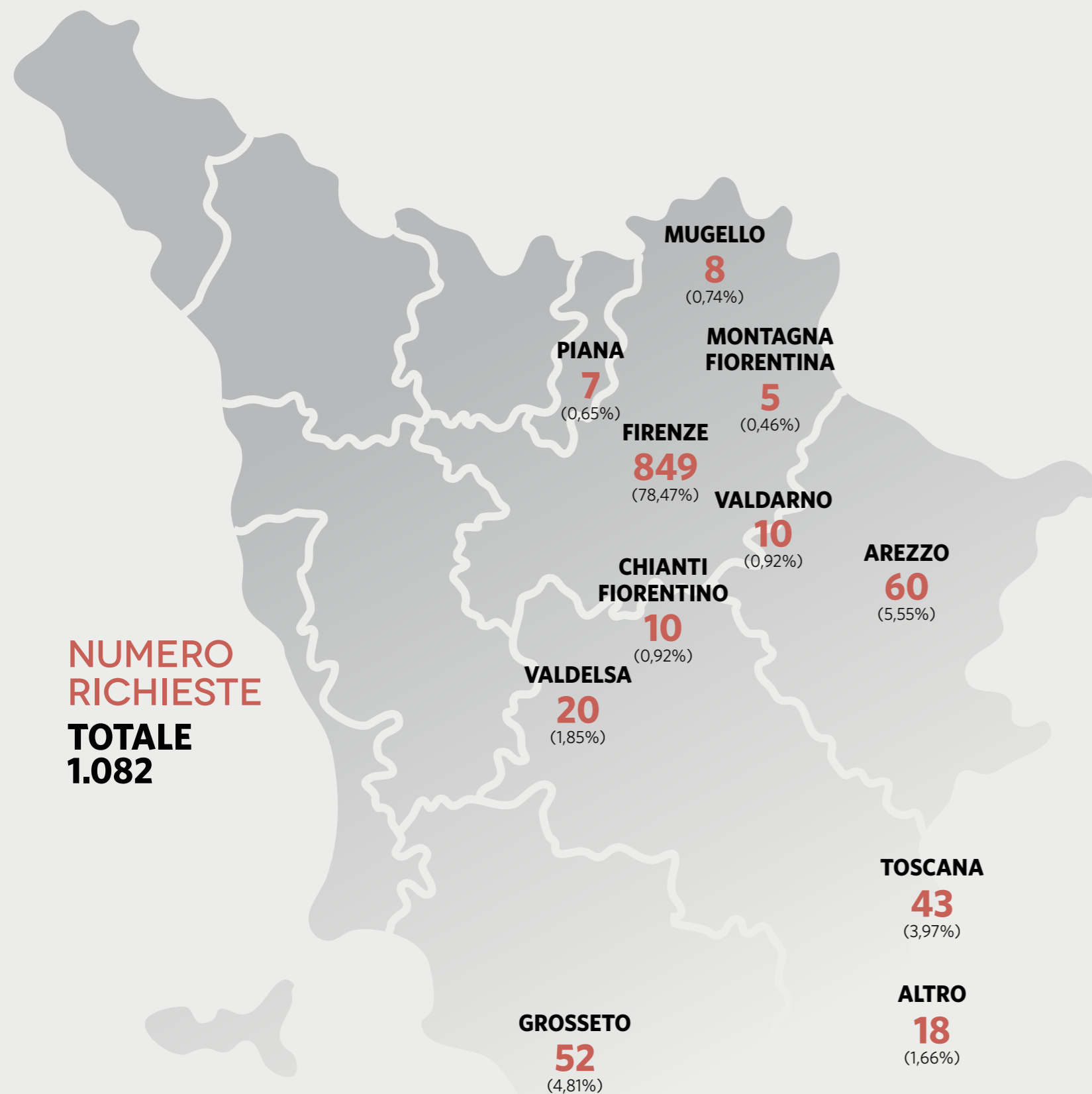
La tabella approfondisce il grafico precedente:

Settore	Numero	%	Importo deliberato	%	Valore medio
Arte, Attività e Beni Culturali	361	33,36%	11.222.429	20,76%	31.087
Ricerca Scientifica e Tecnologica	145	13,40%	8.784.434	16,25%	60.582
Educazione, Istruzione e Formazione	204	18,85%	6.531.750	12,08%	32.018
Protezione e Qualità ambientale	16	1,48%	3.203.000	5,92%	200.188
Volontariato, Beneficenza e Filantropia	356	32,90%	24.319.745	44,99%	68.314
Totale	1.082	100%	54.061.358	100%	49.964

% IMPORTO DELIBERATO PER SETTORE



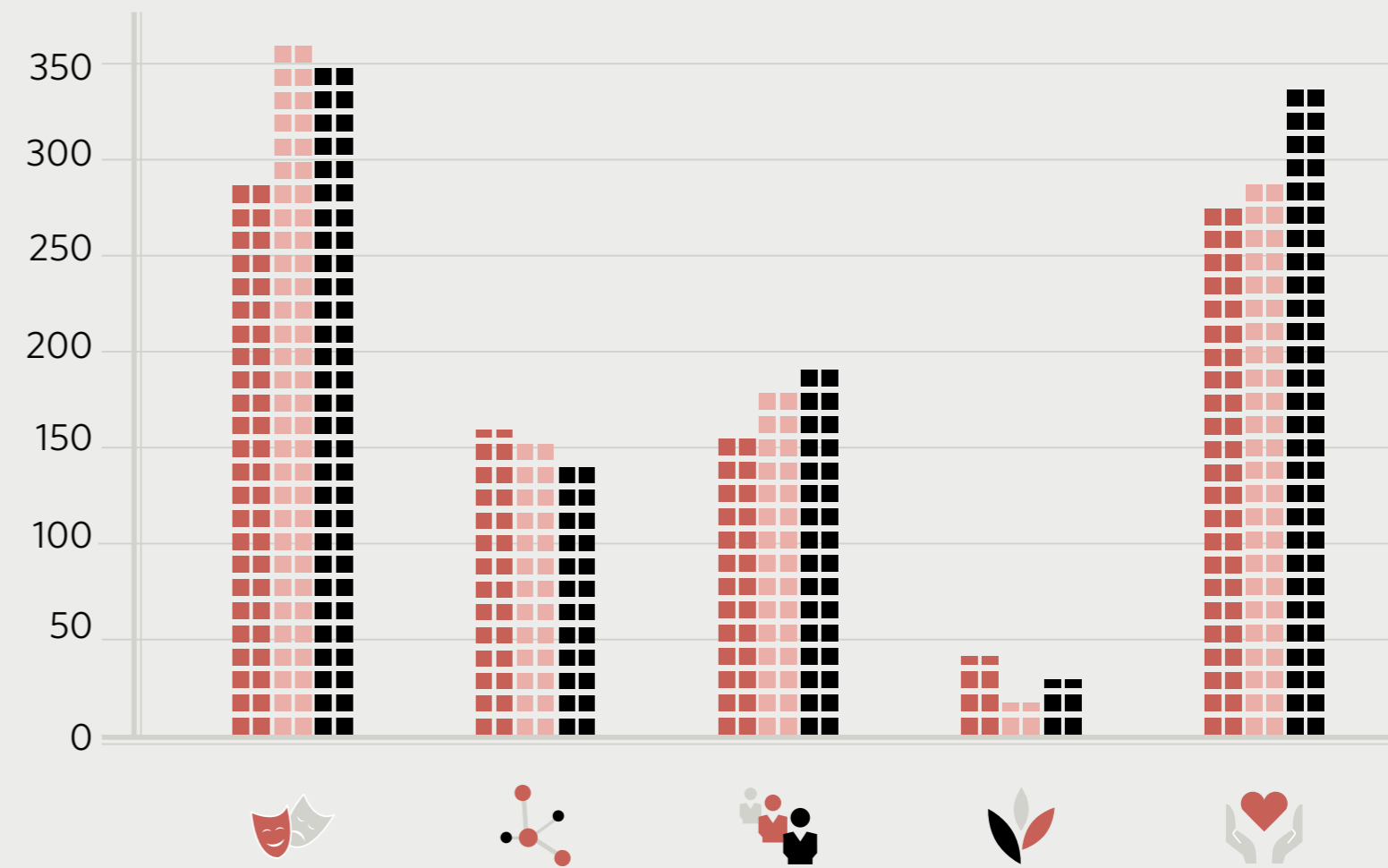
Modalità di intervento	n.	Importo deliberato	%
Bandi generici	487	8.920.100	22,67%
Bandi tematici	465	10.030.261	25,49%
Progetti diretti	87	12.254.863	31,15%
Erogazioni istituzionali	21	6.260.000	15,91%
Soggetti strumentali	5	1.310.000	3,33%
Disponibilità da revoche	10	570.500	1,45%
Totale	1075	39.345.724	100%
Progetti strategici	7	14.715.634	



IMPORTO EROGAZIONI DELIBERATE NEL TRIENNIO 2018-2020



NUMERO INTERVENTI DELIBERATI NEL TRIENNIO 2018-2020



2018

2019

2020

Arte, attività e beni culturali

Ricerca scientifica e tecnologica

Protezione e qualità ambientale

Educazione, istruzione e formazione

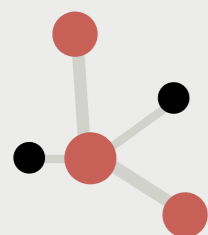
Volontariato, beneficenza e filantropia



In questo settore sono stati stanziati contributi per la realizzazione di 361 progetti e iniziative per un totale di **€11.222.429**, pari al 20% sul totale deliberato, a fronte di un ammontare complessivo di richieste di quasi **€27 milioni** per un totale di 767 istanze presentate.

Il valore medio degli interventi deliberati ammonta a circa **€31 mila**, con una contrazione evidente rispetto a quanto registrato nei due anni precedenti a seguito della riduzione delle disponibilità assegnate al Settore.

ARTE, ATTIVITÀ E BENI CULTURALI	2020	2019	2018	Totale triennio
Numero pratiche deliberate	357	364	282	1.003
% numero	32,99%	37,07%	31,16%	33,78%
Importo deliberato	11.222.429	12.762.693	15.833.450	39.818.572
% importo deliberato	20,76%	37,51%	40,15%	31,22%
Importo medio	31.435	35.062	56.147	39.699



Come da tradizione la Fondazione ha sostenuto nel settore Ricerca scientifica e tecnologica gli organismi di ricerca del territorio fiorentino, sia con contributi liberali per la realizzazione di progetti proposti dagli stessi enti di ricerca, sia attraverso una progettualità diretta sviluppata in stretta sinergia con gli stakeholder di riferimento. In questo settore, a fronte delle n. 288 richieste presentate per un valore complessivo di oltre **€16 milioni**, sono stati finanziati n. 145 progetti, con uno stanziamento di fondi pari a **€8.784.434**, registrando una lieve flessione rispetto a quanto deliberato lo scorso anno. Il valore medio degli interventi deliberati è ammontato a **€60 mila** circa, valore che tiene conto del contributo deliberato per la realizzazione del progetto strategico BRAIN, *BRidging Artificial Intelligence and Neuroscience* dell'importo pluriennale di €5.000.000.

RICERCA SCIENTIFICA E TECNOLOGICA	2020	2019	2018	Totale triennio
Numero pratiche deliberate	145	154	159	458
% numero	13,40%	15,68%	17,57%	15,43%
Importo deliberato	8.784.434	5.933.400	6.442.000	21.159.834
% importo deliberato	16,25%	17,44%	16,34%	17,13%
Importo medio	60.582	38.529	40.516	46.201



In questo settore sono stati sostenuti n.16 progetti. L'importo complessivo deliberato ammonta a **€3.203.000**. Sono pervenute n.16 richieste per un ammontare richiesto di circa **€3,4 milioni**. Il valore medio degli interventi deliberati ammonta a **€200.188**.

PROTEZIONE E QUALITÀ AMBIENTALE	2020	2019	2018	Totale triennio
Numero pratiche deliberate	16	10	34	60
% numero	1,48%	1,02%	3,76%	2,02%
Importo deliberato	3.203.000	1.861.000	2.470.530	7.534.530
% importo deliberato	5,92%	5,47%	6,26%	5,91%
Importo medio	200.188	186.000	72.663	125.576



Il Settore Educazione, istruzione e formazione ha beneficiato, nel 2020, di un ammontare complessivo pari a **€6.531.750** grazie a cui sono stati sostenuti 204 interventi. Le istanze pervenute nel corso dell'anno sono state complessivamente 310 per un importo di richieste pari a oltre **€10 milioni**. L'incidenza delle risorse destinate al settore, rispetto al totale delle dotazioni della Fondazione, è di circa il 12% (al netto del Fondo per il contrasto alla povertà educativa minorile). Il valore medio degli interventi deliberati ammonta a **€32.018**.

EDUCAZIONE, ISTRUZIONE E FORMAZIONE	2020	2019	2018	Totale triennio
Numero interventi del settore*	204	171	155	530
% numero	18,85%	17,41%	17,13%	17,85%
Importo deliberato	6.531.750	5.152.000	5.265.555	16.949.305
% importo deliberato	12,08%	15,14%	13,35%	13,29%
Importo medio deliberato	32.018	30.129	33.971	31.980



Il settore Volontariato, beneficenza e filantropia nel corso del 2020 ha preso in esame 570 richieste di contributo per un totale richiesto di quasi **€34 milioni**: tra queste sono state accolte 356 domande per un totale deliberato pari a **€24.319.745**, con un valore circa triplicato dall'ultimo registrato a causa del progetto strategico Rinascimento Firenze per €10.000.000 e a causa degli altri interventi straordinari introdotti per far fronte alla pandemia per circa €4,7 milioni. Il valore medio degli interventi deliberati ammonta a **€67.555**.

VOLONTARIATO, BENEFICENZA E FILANTROPIA	2020	2019	2018	Totale triennio
Numero pratiche deliberate	360	283	275	918
% numero	33,27%	28,82%	30,39%	30,92%
Importo deliberato (€)	24.319.745	8.319.180	9.422.700	42.061.625
% importo deliberato	44,99%	24,45%	23,89%	32,98%
Importo medio (€)	67.555	29.396	34.264	45.819

▶ Nel corso dell'esercizio 2020 sono stati effettuati 2.012 pagamenti per la liquidazione di contributi già deliberati, per un importo complessivo di **€38.764.479**. L'effettiva erogazione dei contributi avviene in fase successiva alla loro deliberazione ed è legata allo svolgimento delle attività finanziate e alla presentazione della documentazione idonea ad attestare gli effettivi costi sostenuti.

Confronto Deliberato - Erogato	Importo deliberato	Importo erogato
Arte, Attività e Beni Culturali	11.222.429	10.051.590
Ricerca Scientifica e Tecnologica	8.784.434	5.896.844
Educazione, Istruzione e Formazione	6.531.750	9.186.068
Protezione e Qualità ambientale	3.203.000	1.598.315
Volontariato, Beneficenza e Filantropia	24.319.745	12.031.662
Totale	54.061.358	38.764.479



La Fondazione Cassa di Risparmio di Firenze opera anche attraverso 4 soggetti strumentali che perseguono finalità conformi ai suoi ambiti e settori di intervento. Le fondazioni strumentali sono:

**FONDAZIONE
CESIFIN ALBERTO
PREDIERI**



nel 2020 ha
ricevuto un
contributo di

€480.000

**FONDAZIONE PARCHI
MONUMENTALI
BARDINI E PEYRON**



nel 2020 ha
ricevuto un
contributo di

€960.000

**FONDAZIONE
BIBLIOTECHE DELLA
CASSA DI RISPARMIO
DI FIRENZE**



nel 2020 ha
ricevuto un
contributo di

€40.000

**FONDAZIONE
OPIFICIO**



nel 2020 ha
beneficiato
dei contributi
pluriennali già
stanziati

cui si
aggiunge

**ASSOCIAZIONE
OSSERVATORIO
DEI MESTIERI
D'ARTE**



nel 2020 ha
ricevuto un
contributo di

€260.000