



ENTE CASSA DI RISPARMIO DI FIRENZE

BILANCIO CONSUNTIVO
Esercizio 2003

Approvato dal Comitato di Indirizzo del 28 aprile 2004

ORGANI STATUTARI *in carica al 20 aprile 2004*

CONSIGLIO DI AMMINISTRAZIONE

Presidente	CARMI Alberto
Vice Presidente	SPERANZA Edoardo
Consiglieri	BLASI Paolo GINORI CONTI Ginolo GREMIGNI Michele GROSSI Paolo LIVI BACCI Massimo MAROTTI Antonio ZAMPI Giancarlo

Collegio dei Revisori

GALEOTTI FLORI Mario Alberto (*Presidente*)
BOMPANI Aldo
TANINI Francesco
ASSO Paolo (*Supplente*)
MORONI Daniela (*Supplente*)

COMITATO D'INDIRIZZO

ADORNO Francesco	MARTELLI CALVELLI Marco
BERTINI Ivano	MILETTI FERRAGAMO Wanda
BUYET Alessandra	NAPOLEONE Raffaello
CANTUCCI Cesare	ROSSI FERRINI Pierluigi
CASINI Carlo Eugenio	SCARAMUZZI Franco
CASINI Leonardo	VERDON Timothy
COLONNA RIMBOTTI Maria Vittoria	ZILERI DAL VERME Clemente
GALLUZZI Paolo	
GIANNOZZI Luca	
GREGORI Guglielmina	
LOMBARDI Fernando	
MANNONI Giovanni	
MARACCHI Giampiero	
MARGANI Franco	
MARINI Giovanni	

ASSEMBLEA DEI SOCI

ACIDINI Cristina
ADORNO Francesco
ANTINORI Piero
ARECCHI Tito
ASCHENGREEN PIACENTI Kirsten
ASSO Paolo
BALDINI LIBRI Massimiliano
BARABINO Carlo
BARBOLANI DI MONTAUTO Fabrizio
BARCALI Sandro
BARDINI Ferruccio
BARTOLINI BALDELLI Luigi
BARTOLOZZI Guido
BARUCCI Piero
BASSI Stefano
BECHERUCCI Raffaele
BENEDETTI Aureliano
BERNABEI Ettore
BERNI Giancarlo
BERTOCCHINI Ugo
BICHI RUSPOLI FORTEGUERRI Guccio
BLASI Paolo
BOCCA Bernabò
BOMPANI Aldo
BONECHI Giampaolo
BONONI Loris Jacopo
BUGLI Vittorio
BUITONI Bruno
BUSI Giampiero
BUYET Alessandra
CALAMARI Mario
CAMPAIOLI Paolo
CANGIOLI Carlo
CAPPONI Neri
CAPPUGI Luigi
CARREGA BERTOLINI Raffaele
CARMÌ Alberto
CECCUTI Cosimo
CECCUZZI Sergio
CIPRIANI Curzio
CORSI Francesco
CORSINI Filippo
D'AYALA VALVA Giuseppe
DE SANCTIS Vittorio
DELLA GHERARDESCA Guelfo
DINI Dino
DODDOLI Giovanni
DONATI Mario
FARULLI Piero
FAUCCI Riccardo
FAZZINI Marcello

FERRAGAMO MILETTI Wanda
FERRONI Enzo
FOLONARI Ambrogio
FORTINI Ferruccio
FRATI GUCCI Laura
FRATINI Corrado
FRESCOBALDI Vittorio
GALEOTTI FLORI Mario Alberto
GALGANI Vasco
GALLI Renato
GAMBACCINI Piero
GIANNOZZI Luca
GINORI CONTI Ginolo
GINORI LISCI Lionardo
GIUSTINIANI Paolo
GONDI Bernardo
GONDI Bonaccorso
GREGORI Guglielmina
GREMIGNI Michele
GROSSI Paolo
GUICCIARDINI CORSI SALVIATI Roberto
GUICCIARDINI Ferdinando
GUIDUCCI BONANNI Carla
LAVEZZINI Valter
LESSONA Carlo
LIVI BACCI Massimo
LUCIFERO Mario
LUSSU Lucio
MALENCHINI Luigi
MANCINI Fiorenzo
MANNONI Giovanni
MANTELLASSI Luca
MARACCHI Giampiero
MARCHI Carlo
MARCHI Francesco
MARGANI Franco
MARGIOTTA BROGLIO Francesco
MARINELLI Augusto
MAROTTI Antonio
MARTELLI CALVELLI Marco
MARTINI BERNARDI Neri
MARZILI Pier Giovanni
MASTERSON Patrick
MAZZEI Jacopo
MAZZEI Lapo
MILIANI Carlo
MOCENNI Carlo
MORBIDELLI Giuseppe
MORELLI Luigi
NAPOLEONE Raffaello
NENCIONI Giovanni
NICCOLAI GAMBA CASTELLI Fabrizio
NICCOLINI DI CAMUGLIANO Lorenzo

ORLANDO Luigi
ORSI Sergio
PACINI Pierfrancesco
PALLINI Marcello
PANCRAZI Vittorio
PAOLETTI Enrico
PAOLUCCI Antonio
PECCI Alberto
PESCI Alessandro
PIANETTI LOTTERINGHI DELLA STUFA
Bernardo.
PINTO Nicola
POGGIOLINI Foscolo
PONTELLO Ranieri
PRIMICERIO Mario
PUCCI DI BARSENTO Laudomia
PUCCINI Lapo
RICASOLI FIRIDOLFI Bettino
RICCI Renzo
RIMBOTTI Giovanni
ROSSELLI DEL TURCO Niccolò
ROSSI FERRINI Pierluigi
RUCELLAI Cosimo
RUSSO Pasquale
SAMOGGIA Franco
SANTORO Riccardo
SARTI Roberto
SARTORI Giovanni
SCARAMUZZI Franco
SERRA Francesco
SIGNORINI Giancarlo
SILIANI Pier Luigi
SOCINI GUELFU Luigi
SPERANZA Edoardo
SPINOLA Franca
STANCANELLI Giuseppe
STEFANELLI Giuseppe
STROZZI GUICCIARDINI Girolamo
TANINI Francesco

TARGETTI Giampaolo
TODISCO GRANDE Giuseppe
TORRICELLI Raffaello
TORRIGIANI MALASPINA Vieri
TOSI Piero
UGOLINI Ermanno
VARVESI Gianfranco
VEDOVATO Giuseppe
VELLUTI ZATI Simone
VERDON Timothy
VICIANI Franco
VIVARELLI Roberto
ZAMPI Giancarlo
ZAMPOLI Mauro
ZANARDI LANDI Antonio
ZANI Zito
ZANIERI Carlo
ZILERI DAL VERME Clemente

RELAZIONE SULLA GESTIONE

PREMESSA

Il presente Bilancio Consuntivo, composto dello stato patrimoniale, del conto economico e della nota integrativa, è corredato di una Relazione degli Amministratori sulla gestione che è suddivisa in due sezioni: Relazione Economica e Finanziaria e Bilancio di Missione.

Ciò viene fatto in adempimento di quanto dispone in materia l'art.9 del Decreto Legislativo 19.5.1999 n.153. Lo stesso decreto stabilisce anche che il documento contabile in questione deve essere redatto seguendo le disposizioni operative impartite dal Ministero dell'Economia e delle Finanze, Organo di Vigilanza delle fondazioni come la nostra, con apposito regolamento che ha lo scopo di assicurare la piena conformità dei bilanci delle fondazioni c.d. di origine bancaria al nuovo ordinamento previsto nel decreto n.153/99 e successive modificazioni. Peraltro occorre osservare che detta normativa non è stata ancora varata per cui anche il Bilancio Consuntivo dell'Ente Cassa di Risparmio di Firenze dell'esercizio 2003, analogamente a quanto avvenuto per i precedenti due bilanci, viene redatto seguendo, dove è possibile, le indicazioni dell'Atto di Indirizzo adottato dal competente Ministero il 19 Aprile 2001 per il Bilancio 1999/2000. Applica, inoltre, anche le disposizioni emanate con apposito Decreto dal Direttore Generale del Dipartimento del Tesoro del 25 Marzo 2004 n.29.496.

SEZIONE I

RELAZIONE ECONOMICA E FINANZIARIA

Il Decreto Legislativo 19.5.1999 n.153 stabilisce all'art.5 che il patrimonio della Fondazione è totalmente vincolato al perseguimento degli scopi statutari ed è gestito in modo coerente con la natura delle Fondazioni quali enti senza scopo di lucro che operano secondo principi di trasparenza e moralità. Le Fondazioni, nell'amministrare il patrimonio, osservano criteri prudenziali di rischio, in modo da conservarne il valore ed ottenerne una redditività adeguata.

L'Ente Cassa di Risparmio di Firenze, pertanto, ha posto la massima attenzione e cura nella gestione dei propri mezzi patrimoniali, indispensabili per lo svolgimento della funzione istituzionale stabilita dalla legge e dallo statuto. In conseguenza di ciò nell'amministrazione delle proprie attività patrimoniali e finanziarie l'Ente ha osservato criteri di prudenza finalizzati a salvaguardare le stesse, a conservarne il valore ed a ottenerne una redditività adeguata.

La gestione del Patrimonio

Nell'anno 2003 sono state mantenute le modalità d'investimento delle attività finanziarie dell'Ente attuate nell'anno 2002. Il patrimonio è investito come segue:

1. una parte è impiegata nella partecipazione al capitale della Cassa di Risparmio di Firenze S.p.A. della quale l'Ente possiede attualmente 454.026.608 azioni, pari al 41,73% dell'intero capitale sociale.

La consistenza della quota azionaria originariamente posseduta si è ridotta alla predetta percentuale in conseguenza delle cessioni azionarie effettuate alla fine dell'anno 1999 a favore di SanPaoloIMI Spa e BNP Paribas, di una consistente immissione sul mercato azionario operata l'anno successivo a seguito della quotazione della Cassa in borsa e, infine, delle ulteriori operazioni sul capitale intervenute nel tempo.

Inoltre, nel corso dell'esercizio 2003 la partecipazione dell'Ente si è percentualmente ridotta in conseguenza delle sotto indicate operazioni:

Maggio 2003 - Terza assegnazione di stock granting

Sono emesse 1.175.544 nuove azioni, assegnate a titolo gratuito ai dipendenti della società.

	n° azioni	Val. nominale	Capitale sociale e quota Ente
Totale CR Firenze S.p.A.	1.087.411.937	€0,57	€619.824.804,09
di cui Ente CR Firenze	454.026.608	€0,57	41,75%

Ottobre 2003-31 Dicembre 2003 - Prima tranche del piano di Stock Option

Dal 16 ottobre 2003 e fino al 16 ottobre 2006, i beneficiari del primo piano di incentivazione azionaria (direttori generali e dirigenti delle società del gruppo) hanno la facoltà di sottoscrivere azioni di nuova emissione della società, ad un prezzo predeterminato, per un totale di 4.000.000 di azioni.

Dal 16 ottobre 2003 al 31 dicembre 2003 sono state sottoscritte complessivamente 573.188 azioni che hanno portato alla seguente situazione a fine anno.

	n° azioni	Val. nominale	Capitale sociale e quota Ente
Totale CR Firenze S.p.A.	1.087.985.125	€0,57	€620.151.521,25
di cui Ente CR Firenze	454.026.608	€0,57	41,73%

Il valore della partecipazione iscritta in bilancio è di euro 273.014.443.

2. una parte è investita nella partecipazione al capitale di Sanpaolo IMI Spa, della quale l'Ente Cassa di Risparmio di Firenze detiene n.28.050.000 azioni, che sono pari a circa il 1,53% dell'intero capitale sociale. La percentuale azionaria in SanPaoloIMI si è ridotta dal 2% alla quota attuale a seguito dell'aumento di capitale connesso con l'operazione che ha portato alla fusione di SanPaoloIMI con Cardine Banca.

	n° azioni	Val. nominale	Capitale sociale e quota Ente
Totale SANPAOLO IMI S.p.A.	1.837.166.000	€2,80	€5.144.064.800
di cui Ente CR Firenze	28.050.000	€2,80	1,53%

Il valore della partecipazione iscritta in bilancio per euro 403.410.068.

3. Una quota pari a 36 milioni di euro è investita nella partecipazione del capitale della Cassa Depositi e Prestiti. Nel dicembre 2003 le fondazioni bancarie italiane, coordinate dall'ACRI, hanno acquistato dal Ministero dell'Economia e Finanze il 30% del capitale sociale della neo costituita società Cassa Depositi e Prestiti Spa. All'operazione hanno aderito 65 fondazioni bancarie italiane e l'Ente, con delibera del Consiglio d'Amministrazione del 22 dicembre 2003, ha acquistato 3.600.000 azioni del valore nominale di € 10 ciascuna. L'acquisto è stato effettuato utilizzando fondi prelevati dalle gestioni patrimoniali in essere. L'operazione è da ritenersi valida in quanto il dividendo previsto è pari a tre punti oltre il tasso di inflazione. Gli accordi stipulati riservano alle fondazioni investitrici la facoltà di designare tre dei nove componenti il consiglio di amministrazione e due dei cinque componenti il Collegio dei Revisori, oltre che tre dei nove componenti il Comitato di Indirizzo ed i nove componenti il Comitato di Supporto degli Azionisti Privilegiati.

4. Un'altra quota delle attività finanziarie, pari a euro 483.204.520, comprendenti anche importi che costituiscono impiego temporaneo di somme già destinate alle erogazioni connesse con lo svolgimento dell'attività istituzionale, è investita in strumenti finanziari non immobilizzati, come di seguito esposto:
 - Euro 458.938.864 in strumenti finanziari affidati in gestione patrimoniale individuale a sei operatori specializzati nella gestione del risparmio, che sono Cassa di Risparmio di Firenze Spa, Merrill Lynch, Pictet Asset Management, BNP Paribas, SanPaoloIMI, Goldman Sachs. L'affidamento della gestione di quote del patrimonio dell'Ente ai sei gestori è stata attuata allo scopo di ottenere una gestione professionale e trasparente e di diversificare anche il rischio dello stile di gestione. I Gestori professionali prescelti risultano tra i più qualificati tra quelli che operano sul mercato mobiliare. Maggiori informazioni sull'attività dei sei gestori, sul capitale loro affidato, sulla composizione dei relativi portafogli e sulla performance realizzata da ciascuno nell'anno sono contenute nella nota integrativa del bilancio.
 - Euro 2.177.096 in strumenti finanziari quotati di cui euro 2.049.168 in parti di organismi di investimento collettivo del risparmio (Fondo Giotto Lux Euro Cash) e Euro 127.928 in azioni Telecom.
 - Euro 22.088.560 che comprendono obbligazioni non quotate della Cassa di Risparmio di Firenze Spa per euro 17.046.360 e obbligazioni convertibili Premier per euro 2.042.200 e euro 3.000.000 di parti di organismi di investimento collettivo del risparmio rappresentati da quote del fondo Deutsche Overlay, queste ultime due quotate alla borsa di Lussemburgo e Dublino.

In relazione agli investimenti ora descritti occorre considerare che l'andamento dei mercati finanziari è stato caratterizzato, per gli ultimi tre trimestri del 2003, da un sostanziale rialzo dei valori azionari. I rendimenti obbligazionari si sono invece mantenuti su livelli molto bassi.

Nel corso del 2003 hanno trovato conferma alcuni segnali di miglioramento dell'economia, specialmente nell'area nord americana ed asiatica. L'Europa tarda, però, a seguire la tendenza.

Pur in presenza di tali elementi positivi, che inducono ad un moderato ottimismo sui mercati, permangono zone d'incertezza, non ultime quelle di politica internazionale, che inducono ad una certa cautela.

Il su indicato andamento delle borse ha influenzato diversamente i risultati ottenuti nell'anno dai gestori del portafoglio dell'Ente. Sono stati infatti privilegiati i mandati che prevedono maggiori quantità di strumenti azionari in portafoglio, quali Goldman Sachs, Pictet e Merrill Lynch.

Nel complesso il risultato economico ottenuto dalle gestioni patrimoniali nel 2003, pari ad un rendimento lordo di circa il 3,94% del capitale investito da inizio anno, è ben superiore a quello dell'esercizio precedente, che aveva rilevato una perdita del 1,31%.

Si riportano qui di seguito le performances realizzate nel 2003 da ciascuno dei sei gestori:

Gestore	Performance	Tipo di mandato.
BNP Paribas	2%	Gestione total return
Banca CR Firenze	2,6%	Obbligazionario.Area Euro
Goldman Sachs	8,1	Bilanciato Globale
Merrill Lynch	3,5	Bilanciato Globale
Pictet	4,6	Bilanciato Globale
SanPaoloIMI	2,8	Bilanciato Globale
Performance media	3,94%	

Il rendimento complessivo delle gestioni dall'inizio dei mandati (gennaio 2000) è stato, invece, pari al 3,10%.

I risultati complessivi della gestione finanziaria dell'esercizio sono stati complessivamente di circa euro 51.000.000, di cui 18.000.000 provenienti dalle gestioni patrimoniali, 32.000.000 dagli investimenti finanziari immobilizzati (partecipazioni) e per i restanti euro 1.000.000 circa da proventi su investimenti diretti.

La tabella sotto riportata illustra il risultato degli investimenti finanziari sia del corrente esercizio che di quello precedente, la variazione intervenuta nel periodo in esame e l'effetto sul totale dei proventi conseguiti nell'esercizio 2003.

Risultato conseguito	2003	2002	differenza
Risultato delle immobilizzazioni finanziarie	32.024.384	39.597.884	-7.573.500
Risultato degli Investimenti finanziari non immobilizzati (al netto delle commissioni)	18.658.540	-7.049.323	25.707.863
Totale risultato conseguito	50.682.924	32.548.561	18.134.363

Dalla tabella emerge che mentre nel 2002 il ruolo dell'utile derivante dalle partecipazioni è stato determinate per il rispetto del budget previsto per l'attività erogativa dell'Ente, ciò non è stato per il 2003, anno in cui gli utili derivanti dagli altri investimenti finanziari (euro 18.658.540) sono aumentati fino a raggiungere il 36,80% del risultato complessivo, che è stato di euro 50.682.924.

I rendimenti conseguiti dall'investimento del patrimonio hanno consentito di evidenziare un Avanzo d'esercizio di 47.500.609 euro, che è superiore del 10% circa rispetto all'Avanzo d'esercizio programmato nel DPP 2003, ed hanno consentito di realizzare tutta l'attività di erogazione prevista.

Nella nota integrativa al bilancio consuntivo sono dettagliatamente evidenziati i rendimenti delle singole gestioni, i dividendi percepiti sulle partecipazioni e gli utili conseguiti sugli altri investimenti finanziari.

Le sopra indicate modalità d'impiego del patrimonio e delle altre attività finanziarie che l'Ente ha adottato sono state decise a suo tempo dal Consiglio di Amministrazione, successivamente ratificate, e tempo per tempo adeguate alle necessità ed alle situazioni di mercato, dal Comitato di Indirizzo, competente per disposizione normativa e per Statuto della definizione delle linee generali della gestione patrimoniale e della politica degli investimenti (art.12 dello Statuto).

Il patrimonio dell'Ente comprende anche beni immobili iscritti in bilancio per euro 4.054.464 costituiti da un immobile strumentale, di interesse storico, acquistato nel corso del precedente esercizio per essere utilizzato per lo svolgimento di convegni e di manifestazioni culturali connesse con l'attività istituzionale dell'Ente. Gli altri immobili, non strumentali, indicati in bilancio negli anni scorsi e provenienti dall'eredità di Jacopo Ficai, sono stati venduti a terzi mediante asta pubblica e trattativa privata nel corso del primo semestre del 2003.

Ai suddetti beni immobili, per completare il quadro patrimoniale, si aggiungono beni mobili d'arte per un valore di bilancio complessivo di euro 22.789.590.

Come sempre l'eventuale eccedenza di liquidità sarà investita in operazioni finanziarie a breve termine realizzando una gestione della tesoreria che consenta sia di massimizzare i rendimenti che di coordinare i flussi in entrata con quelli in uscita, anche in relazione al fabbisogno per lo svolgimento dell'attività istituzionale.

Quando il Ministro dell'Economia e delle Finanze avrà emanato il regolamento per la gestione del patrimonio delle fondazioni di origine bancaria previsto dall'Atto di Indirizzo del 5 Agosto 2000, l'attuale allocazione del patrimonio potrebbe dover essere sottoposta a revisione da parte del Comitato di Indirizzo dell'Ente allo scopo di adeguarla alle nuove direttive.

Negli schemi di bilancio che sono stati predisposti è individuata con chiarezza e trasparenza la situazione patrimoniale dell'Ente. La medesima è tale da generare risorse sufficienti per consentire all'Ente di provvedere alla salvaguardia del patrimonio oltre che a far fronte alle uscite finanziarie dell'esercizio 2003 che sono state ipotizzate in sede di previsione nel Documento Programmatico Previsionale dell'esercizio.

Problematiche di carattere fiscale

L'art.12 del D. Lgs. n.153/99 ha chiarito la spettanza dell'agevolazione sull'aliquota IRPEG e del credito d'imposta sui dividendi percepiti dalle fondazioni di origine bancaria. Ma restano ancora aperte, per quanto maturato in precedenza, le vertenze sorte con la diramazione della circolare del Ministero delle Finanze n.238/E del 4/10/1996. Sono infatti tuttora pendenti i noti ricorsi alla Commissione Tributaria Provinciale, alla Commissione Tributaria Regionale ed anche alla Corte di Cassazione contro il diniego dello stesso Ministero a riconoscere all'Ente la riduzione alla metà dell'aliquota IRPEG di cui all'art.6 del DPR n.601/73 e l'esonero dall'applicazione della ritenuta del 10% sugli utili di cui all'art.10/bis della Legge n.1745/62. E' da ricordare che a decorrere dal 1/7/1998 la ritenuta in questione non è più applicata per modifiche normative successivamente intervenute (D.Lgs. n. 461/97). Tale rischio fiscale è da considerarsi modesto in relazione anche alle favorevoli decisioni della Cassazione nonché -anche con riferimento all'Ente - delle Commissioni tributarie che, se pur talvolta in grado di appello, hanno sempre accolto il ricorso. Si precisa, comunque , che il suddetto rischio fiscale ha una adeguata copertura nelle poste di bilancio.

Gli enti e le società strumentali

L'Ente è soggetto promotore o di riferimento di tre Fondazioni da considerarsi strumentali per lo svolgimento dell'attività istituzionale dello stesso: esse sono: la "Fondazione Parchi Monumentali Bardini e Peyron", la "Fondazione Progettare per Firenze" e la "Fondazione CESIFIN Alberto Predieri – Centro per lo studio delle istituzioni finanziarie" attraverso la quale l'Ente promuove studi e approfondimenti sui problemi di carattere giuridico ed economico che riguardano Firenze e la Toscana.

Gli schemi di bilancio delle tre fondazioni sono inseriti tra gli allegati al presente bilancio.

Fatti di rilievo avvenuti dopo la chiusura dell'esercizio

Lo scorso esercizio è stato caratterizzato anche da un forte impegno di Banca CR Firenze Spa per portare a termine l'acquisizione ed avviare concretamente l'integrazione con CR La Spezia, che è in corso di formalizzazione nell'esercizio 2004. La stessa Cassa ha comunicato che nell'ambito dell'attuazione degli accordi sottoscritti il 16.7.2003, che hanno portato Banca CR Firenze a detenere il 68,09% del capitale sociale di CR La Spezia, il Consiglio di Amministrazione ha deliberato la proposta di un aumento di capitale dedicato alla Fondazione CR La Spezia. Gli accordi prevedono che la stessa Fondazione impieghi una parte del ricavato della vendita della sua

partecipazione in CR La Spezia (80 milioni di euro) nella sottoscrizione di azioni ordinarie di Banca CR Firenze. La proposta verrà portata quanto prima all'approvazione dell'Assemblea dei Soci dell'Ente. L'attuazione dell'aumento proposto porterebbe il capitale sociale di Banca CR Firenze a n. 1.132.651.728 azioni. Di conseguenza la quota dell'Ente verrebbe, invece, ridotta al 40,09%.

L'evoluzione prevedibile della gestione economica e finanziaria

L'andamento di grande incertezza che i mercati finanziari mondiali hanno evidenziato a partire dall'ultima parte del 2000, e che è proseguito fino al 2003, con sensibili effetti negativi anche per le attività finanziarie dell'Ente, si è attenuato in questi ultimi tempi determinando un netto recupero dei valori di borsa. Ciò non di meno, permane, anche per il 2004, un obbligo di prudenza e di attenzione che gli Organi dell'Ente e i sei gestori professionali incaricati tengono ben presente nella gestione delle attività finanziarie dell'Ente.

Occorre, inoltre, ribadire che gli investimenti strategici già operati ed in generale *l'asset allocation* originariamente decisa si pongono un obiettivo temporale di medio-lungo termine e quindi non verranno modificati nella sostanza nel corso dell'esercizio corrente, salvo cambiamenti di scenario rilevanti che il Consiglio di Amministrazione e il Comitato di Indirizzo esamineranno e salva l'eventuale entrata in vigore di nuove direttive di impiego del patrimonio che potranno essere indicate dall'Autorità di Vigilanza in esecuzione di quanto previsto dal D. Lgs. n153/99.

SEZIONE II

BILANCIO DI MISSIONE

Il Bilancio di missione¹ illustra l'attività istituzionale svolta nel corso dell'esercizio. Le disponibilità assegnate in sede di programmazione, gli obiettivi perseguiti, gli interventi realizzati ed i risultati ottenuti vengono analizzati al fine di completare l'informazione dei dati contenuti nelle altre sezioni del bilancio.

Il Bilancio di missione conclude il ciclo di programmazione e controllo dell'attività attraverso l'analisi dei principali progetti e l'elaborazione di alcuni aggregati significativi. In sintesi, esso verifica il perseguimento da parte della fondazione della propria "missione".

L'attività nell'esercizio 2003 si è svolta in quattro aree o settori d'intervento², in aderenza a quanto previsto nel Documento Programmatico Previsionale 2003. Esse sono:

- Arte, attività e beni culturali
- Ricerca scientifica e tecnologica
- Protezione e qualità ambientale
- Beneficenza e filantropia, nel quale l'Ente opera nel rispetto della sua tradizione storica.

Nel corso dell'esercizio sono stati deliberati 727 progetti ed iniziative per un importo complessivo di euro 31.049.477 così ripartito:

• Arte, attività e beni culturali	13.279.096
• Ricerca scientifica e tecnologica	6.921.522
• Protezione e qualità ambientale	1.842.750
• Beneficenza e filantropia	9.006.109

PROGRAMMAZIONE DELL'ATTIVITÀ

L'attività dell'esercizio 2003 si è ispirata agli indirizzi programmatici contenuti nel Documento Programmatico Previsionale del 2003.

Dal processo di programmazione, che esprime le priorità e gli obiettivi programmatici³ dell'esercizio, emerge l'assegnazione delle risorse disponibili⁴ all'attività istituzionale ed ai singoli settori d'intervento. Questo processo consente anche di impostare l'attività dell'esercizio indirizzando la valutazione e la selezione dei progetti.

¹ Per la redazione del presente Bilancio di missione sono state seguite le disposizioni previste nell'Atto di Indirizzo del Ministero del tesoro del 19 Aprile 2001.

² I settori d'intervento sono stati uniformati alla terminologia usata nella disciplina introdotta dall'art. 11 della Legge Finanziaria 2001 (Legge 448 del 28/12/2001) già nel DPP 2003.

³ Derivano dall'analisi delle esigenze riscontrate sul territorio e dall'analisi interna sui dati storici

⁴ Il budget per la determinazione delle risorse disponibili del 2003 prende avvio dalla formulazione del preconsuntivo 2002 e tiene successivamente conto della previsione dei Proventi (Dividendi e Proventi degli altri strumenti finanziati di investimento), dei Costi di funzionamento e degli Accantonamenti (obbligatori e facoltativi).

Nel DPP del 2003 vennero destinate all'attività erogativa 30 milioni di euro, così come già previsto anche nel Documento di programmazione pluriennale 2002-2004⁵.

La tabella seguente riporta la ripartizione delle risorse tra i settori che era stata programmata.

Tabella 1

Settore	DPP 2003	%
Arte, attività e beni culturali	12.000.000	40
Ricerca e innovazione tecnologica	6.600.000	22
Protezione qualità ambientale	2.400.000	8
Beneficenza e filantropia	9.000.000	30
Totale	30.000.000	100

Le risorse previste nel budget 2003 sono state integrate nel corso dell'anno con la somma derivante dall'operazione di reintroito delle erogazioni deliberate in esercizi precedenti e relative a iniziative e progetti decaduti, mai realizzati o non più attuabili. L'importo che si è reso disponibile con questa operazione ammonta a euro 1.137.508. Il totale delle disponibilità è pertanto divenuto 31.137.508 euro.

Al fine di consolidare il ruolo sempre più propositivo dell'Ente Cassa di Risparmio di Firenze è stato previsto anche di ripartire il budget programmato per l'esercizio 2003 come segue:

- ai progetti promossi autonomamente dall'Ente il 30% delle risorse,
- ai progetti su proposta di terzi il 70% delle risorse.

Le linee strategiche già tracciate nel Documento di Programmazione Pluriennale 2002-2004, confermate poi nel DPP 2003, hanno ispirato e guidato l'attività nel corso dell'esercizio. Si riportano, in sintesi, gli elementi più significativi:

- a) intervenire nella logica della sussidiarietà rispetto alle finalità istituzionali degli enti pubblici;
- b) estendere quanto più possibile gli interventi dell'Ente, in modo equilibrato e differenziato, su tutto il territorio di riferimento;
- c) limitare la frammentazione delle risorse;
- d) favorire progetti che fungono da "moltiplicatori" di energie sociali, scientifiche e culturali;
- e) favorire, per quanto possibile, lo *start up* di iniziative che successivamente siano in grado di autofinanziarsi;
- f) coniugare la tradizione con l'innovazione;
- g) salvaguardare e sviluppare le comunità locali e le iniziative della società civile;
- h) favorire interventi con effetti duraturi;
- i) privilegiare, per le iniziative progettate e realizzate da soggetti esterni, quelle sostenute da altri cofinanziamenti.

Per l'esercizio 2003 sono stati inoltre enunciati alcuni obiettivi "intersettoriali":

1. favorire gli interventi sulle infrastrutture
2. favorire l'integrazione di risorse e la creazioni di network
3. favorire una più omogenea distribuzione di risorse nel territorio
4. favorire la sostenibilità ambientale
5. favorire i progetti per i giovani

⁵ La programmazione triennale prevedeva che per ciascun esercizio venissero assegnati 30 milioni di euro

6. favorire lo sviluppo di strumenti per sollecitare la presentazione di progetti su obiettivi definiti
7. favorire la realizzazione di progetti attraverso la raccolta fondi
8. favorire il rafforzamento dell'identità dell'Ente attraverso la comunicazione
9. favorire il completamento degli obiettivi già individuati nei precedenti documenti di programmazione.

Nel corso dell'anno l'operatività ha mirato all'attuazione delle sopra indicate strategie e degli obiettivi tracciati in sede di programmazione, privilegiando i progetti e le iniziative maggiormente in grado di soddisfare le finalità prioritarie.

L'ATTIVITA' SVOLTA NELL'ESERCIZIO

I dati consuntivi relativi all'attività svolta vengono esaminati al fine di verificare se nel corso dell'esercizio le priorità programmatiche sono state realizzate e, in caso contrario, di indagare gli eventuali motivi degli scostamenti emersi.

I principi e i criteri essenziali dell'operatività si basano sulla attuale normativa di riferimento⁶ delle fondazioni di origine bancaria, sull'Atto di Indirizzo del 5.8.1999 diramato dal Ministero del Tesoro, sullo statuto approvato nel luglio del 2000 dall'Autorità di Vigilanza e su quanto contenuto nei documenti di programmazione.

Le risorse dell'esercizio e la movimentazione dei fondi per l'attività istituzionale

Lo schema di Conto Economico fornisce un'informazione di sintesi dei valori assunti dalle grandezze economiche più significative relative all'attività istituzionale dell'esercizio.

Il prospetto seguente, ottenuto estrapolando la parte conclusiva del conto economico, riporta i dati relativamente all'esercizio 2003 confrontato con l'esercizio 2002.

	<i>esercizio 2003</i>	<i>esercizio 2002</i>
AVANZO dell'ESERCIZIO	47.500.609	29.568.216
Accantonamento alla riserva obbligatoria	-9.500.122	-5.913.643
Erogazioni deliberate in corso d'esercizio	-29.911.969	-25.844.703
a) nei settori rilevanti	-20.922.175	-19.476.819
b) negli altri settori statuari	-8.989.794	-6.367.884
Accantonamento al fondo per il volontariato	-1.266.683	-788.486
Accantonamento al fondo rischi e oneri	-1.266.683	-788.486
Accantonamento ai fondi per l'attività d'istituto	-3.930.000	0
a) al fondo di stabilizzazione delle erogazioni	-3.930.000	0
Accantonamento alla riserva per l'integrità del patrimonio	-1.625.152	0
Utilizzo del fondo stabilizzazione erogazioni	0	3.767.102
AVANZO (disavanzo) RESIDUO	0	0

⁶ Legge Ciampi n.461/98 e D.Lgs.n153/99, modificato con Legge 448/2001

L'importo delle Erogazioni deliberate risultante nel Conto Economico deve essere integrato delle delibere assunte durante l'esercizio a fronte di risorse diverse, non maturate nell'esercizio. Il prospetto seguente ricostruisce il totale delle erogazioni deliberate nel 2003, comprendendo quindi anche quelle delibere che hanno trovato copertura con altre risorse e che, quindi, non sono transitate nel Conto Economico.

Erogazioni deliberate a fronte di risorse maturate nell'esercizio 2003	29.911.969
Erogazioni deliberate a fronte di risorse reintroitate per mancato utilizzo	1.137.508
Totale erogazioni deliberate nell'esercizio	31.049.477

A differenza di quanto avvenuto nell'esercizio 2002, nell'esercizio 2003 non vi è stato alcun utilizzo di fondi accantonati per l'attività istituzionale. Ciò è conseguenza della corretta previsione formulata nel DPP 2003 e dell'andamento favorevole dei mercati, che hanno consentito di rispettare, a consuntivo, il budget programmato.

Il prospetto seguente confronta i valori previsionali con quelli consuntivi relativamente alle principali componenti di reddito.

	PREVENTIVO 2003	CONSUNTIVO 2003	SCOSTAMENTO
Risultato delle gestioni patrimoniali individuali	10.000.000	18.060.101	8.060.101
Dividendi e proventi assimilati	36.700.000	32.024.384	-4.675.616
Interessi e proventi assimilati	0	689.801	689.801
Risultato negoziazione strumenti finanziari non immobilizzati	0	355.773	355.773
Rivalutazione (svalutaz.) netta strumenti finanziari non immobilizzati	0	-3.800	-3.800
Altri proventi	0	1.986	1.986
Oneri	-3.500.000	-3.901.234	-401.234
Proventi straordinari	0	509.953	509.953
Oneri straordinari	0	-145.744	-145.744
Imposte	-100.000	-90.611	9.389
Avanzo (disavanzo) dell'esercizio	43.100.000	47.500.609	4.400.609
Accantonamento alla riserva obbligatoria	-8.620.000	-9.500.122	-880.122
Erogazioni deliberate in corso d'esercizio	-30.000.000	-31.049.477 ⁷	-1.049.477

La colonna degli scostamenti evidenzia quali voci del Conto economico divergono dai valori indicati nel DPP dell'esercizio 2003. In merito ai proventi si osserva un incremento del rendimento del patrimonio investito in gestioni patrimoniali mobiliari (18 milioni, contro la previsione di 10 milioni) ed una diminuzione del rendimento relativo alle partecipazioni a causa di una flessione del dividendo distribuito da SANPAOLO IMI (da 0,57 a 0,39 euro ad azione posseduta). Le altre voci di reddito non mostrano significativi scostamenti.

⁷ Di cui 1.137.508 provenienti da delibere reintroitate

L'Avanzo d'esercizio realizzato è risultato, pertanto, maggiore di 4 milioni e 400 mila euro rispetto a quello previsto. Fermi restando gli accantonamenti obbligatori e le risorse assegnate nel DPP 2003 per le erogazioni, le maggiori risorse maturate sono state destinate ad accantonamenti facoltativi. Nel 2003 è stato possibile accantonare al Fondo Stabilizzazione Erogazioni € 3.930.000 ed alla Riserva per l'integrità del patrimonio € 1.625.152, mentre nell'esercizio 2002 era stato necessario utilizzare parte dei fondi accantonati a questo scopo per mantenere invariato il budget delle risorse destinate all'attività istituzionale.

La tabella seguente riporta la variazione intervenuta nel rapporto tra le erogazioni deliberate ed i proventi percepiti negli ultimi tre esercizi.

Tabella 2

Esercizio	totale proventi	erogazioni deliberate ⁸
2001	44.799.525	32.739.937
2002	32.987.950	30.802.689
2003	50.682.924	31.049.477

Nonostante l'andamento irregolare dei proventi nel triennio in esame, il valore delle erogazioni deliberate è rimasto pressoché costante, come previsto anche dalla programmazione pluriennale che ha indicato in 30.000.000 di euro annui⁹ il valore medio destinabile all'attività istituzionale. Ciò è stato reso possibile dagli accantonamenti effettuati negli anni scorsi.

A causa delle disposizioni contenute nell'art.11 della Legge finanziaria 2002, nell'esercizio 2003 non sono state assunte delibere per nuovi progetti pluriennali, che avrebbero generato impegni sui prossimi esercizi.

Tuttavia, nel dato complessivo sopraesposto relativo alle erogazioni deliberate nel 2003 (euro 31.049.477) sono compresi anche gli impegni a valere sul 2003 (tab. 3), già assunti anteriormente all'entrata in vigore della disposizione normativa suddetta.

Tabella 3

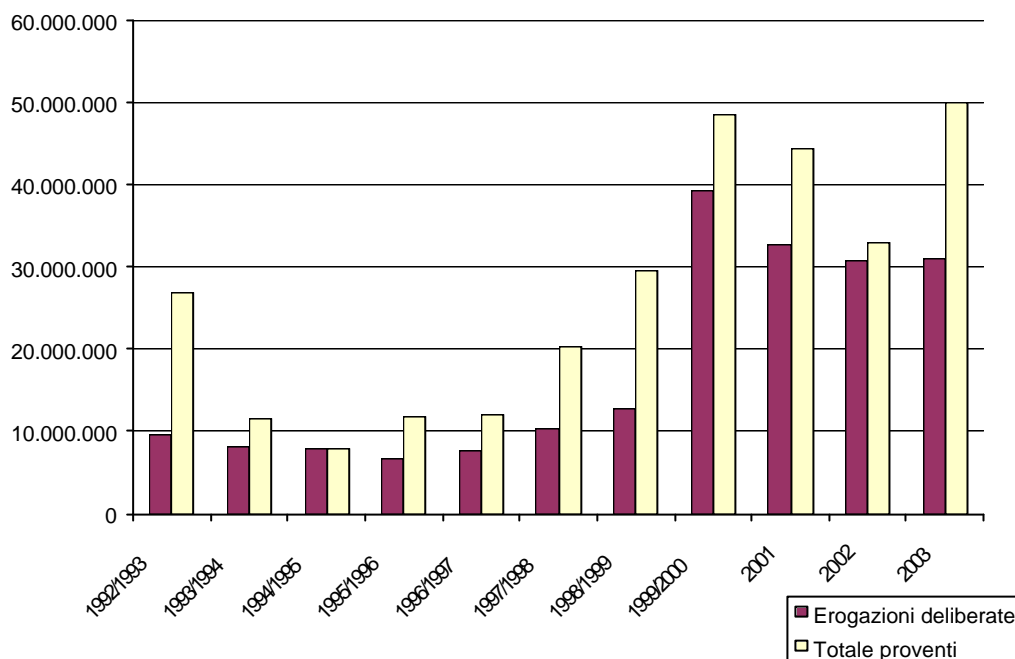
Settori	2003
Arte, attività e beni culturali	-
Ricerca scientifica e innovazione tecnologica	645.571,12
Beneficenza e filantropia	258.228,45
Protezione e qualità ambientale	-
TOTALE	903.799,57

Il grafico seguente espone le risorse impiegate nell'attività istituzionale ed i proventi conseguiti per ciascun anno a partire dal 1992, data di conferimento dell'azienda bancaria, ad oggi.

⁸ Il valore delle erogazioni deliberate comprende anche le erogazioni con utilizzo di fondi accantonati in esercizi precedenti

⁹ Documento di programmazione pluriennale 2002-2004

Andamento erogazioni deliberate e proventi



Il totale delle risorse impiegate per l'attività istituzionale dall'anno del conferimento alla chiusura dell'esercizio 2003 ammonta a euro 166.017.437.

L'andamento dei valori in esame evidenzia un notevole incremento dal momento in cui è stato diversificato l'investimento del patrimonio. La politica degli investimenti intrapresa dal 2000 in poi, che attraverso la diversificazione mira ad ottenere un'adeguata remunerazione del patrimonio investito e allo stesso tempo a contenere il rischio degli investimenti garantendo, parallelamente, il mantenimento dell'integrità del patrimonio stesso, ha reso possibile la formulazione, a livello di programmazione pluriennale, dell'ammontare medio delle risorse destinabili all'attività istituzionali. Il valore, calcolato in maniera prudenziale, consente di effettuare accantonamenti facoltativi negli esercizi in cui i proventi hanno un andamento favorevole e di utilizzare le risorse accantonate negli esercizi in cui i proventi risultano ridimensionati. Questo consente di mantenere stabile nel medio periodo la quota di risorse destinabili ogni anno alle erogazioni (politica di stabilizzazione delle erogazioni).

Criteria generali di valutazione e attività delle commissioni consultive

L'esercizio 2003 è stato caratterizzato dal consolidamento e dall'affinamento delle procedure e dei processi utilizzati per lo svolgimento dell'attività.

Nel corso dell'anno è emersa sempre più l'esigenza di potenziare strumenti di esame e valutazione comparata dei progetti; esigenza che ha indotto gli organi competenti a concentrare il processo di selezione e di valutazione di progetti con caratteristiche analoghe (importo, area di intervento, finalità, ecc.) in singoli momenti dell'esercizio.

L'intensa attività delle cinque commissioni consultive, composte da esperti nelle varie discipline, è stata di notevole supporto per il processo decisionale dell'Organo di Amministrazione. Il lavoro propedeutico compiuto dal personale impegnato nell'analisi dei progetti è stato indispensabile per la verifica dei requisiti e dei criteri di valutazione.

Nell'esercizio 2003 sono state esaminate le proposte presentate entro il giugno dello stesso anno oltre ad alcuni progetti urgenti presentati dal luglio fino alla fine dell'anno che sono stati esaminati in via di eccezione.

Le proposte d'intervento sottoposte all'esame degli Uffici nell'anno 2003 sono state circa 1500. Peraltro, le proposte prese in considerazione nell'esercizio comprendono anche un numero considerevole di progetti il cui esame era stato rimandato dall'anno precedente, anno, durante il quale, a causa delle modifiche introdotte dalla Legge 448/2001, l'attività della fondazione è stata ridotta.

Il processo di istruzione e valutazione delle proposte esaminate ha tenuto conto dei criteri generali contenuti nello Statuto e delle priorità programmatiche previste nei documenti di programmazione. Dopo la verifica dei casi di ammissibilità generale riferita alla completezza dei dati forniti, dei casi di esclusione soggettiva (relativi alla natura e forma giuridica delle organizzazioni proponenti) ed all'oggetto e alle finalità dell'attività proposta, i progetti e le iniziative sono stati analizzati tenendo conto:

- dell'aderenza ai settori statutari e ai programmi dell'Ente
- dell'affidabilità dell'organizzazione proponente
- dell'appartenenza all'area territoriale
- della chiarezza del progetto e della coerenza con gli obiettivi perseguiti
- della rilevanza nell'ambito di riferimento
- del valore innovativo/tradizionale
- dei benefici per la collettività
- del rapporto costi/benefici

Per agevolare la valutazione comparativa da parte degli organi competenti, gli Uffici hanno provveduto ad analizzare e a ordinare in gruppi omogenei, corredati di relazioni istruttorie, i progetti e le iniziative.

Come previsto dallo statuto, i progetti più rilevanti, muniti dei documenti istruttori e dell'analisi valutative, sono stati prima sottoposti all'esame consultivo delle commissioni specialistiche che hanno espresso pareri consultivi. Successivamente il Consiglio d'Amministrazione ha assunto le relative delibere.

Nel corso dell'esercizio le cinque commissioni hanno esaminato complessivamente 577 progetti, così ripartiti:

• COMMISSIONE ARTE E ATTIVITA' CULTURALI	179
• COMMISSIONE CONSERVAZIONE PATRIMONIO CULTURALE E AMBIENTALE	135
• COMMISSIONE RICERCA SCIENTIFICA IN CAMPO SANITARIO	43
• COMMISSIONE RICERCA E INNOVAZIONE TECNOLOGICA	28
• COMMISSIONE BENEFICENZA, ASSISTENZA E UTILITA' SOCIALE	192

Nell'esercizio 2003 il numero dei progetti sottoposti all'esame consultivo delle commissioni è più che raddoppiato rispetto all'esercizio precedente (nel 2002 questo numero era di 240). Ciò deriva sia dalla crescita in termini assoluti del numero dei progetti da esaminare – per effetto delle proposte non esaminate dell'esercizio precedente, di cui si è già accennato – che dalla crescita del numero di proposte di importo eccedente singolarmente il limite di euro 26.000 oltre il quale normalmente è richiesto il parere della competente commissione consultiva.

Il Consiglio d'Amministrazione ha approvato 727 progetti e iniziative e ne ha “respinte” 465.

Le proposte che sono state considerate “non accoglibili”, perché non in possesso dei requisiti di ammissibilità formale, sono state 64. A queste devono essere aggiunte 121 proposte che sono state “archivate” nel corso dell'anno in quanto riferite ad iniziative superate o i cui termini di presentazione non erano compatibili con il processo istruttorio dell'Ente, oppure perché riferite a ambiti d'intervento fuori dalla zona preferenziale di competenza dell'Ente.

Circa 200 proposte sono ancora in corso di esame, in quanto non complete dei documenti necessari per la valutazione.

Dato che l'incremento del budget 2003 derivante dall'operazione di reintroito è stato modesto¹⁰, l'effetto dell'aumento del flusso di domande, dovuto anche all'empasse dell'attività del 2002 provocato dalla Legge Tremonti, è stato la maggiore selettività nell'esame delle proposte da parte degli Organi che ha inevitabilmente condotto ad un incremento del numero delle proposte respinte dal Consiglio d'Amministrazione: 465 di quest'anno contro le 191 dell'esercizio precedente.

Gli interventi deliberati

La modifica del Decreto Legislativo 153/99 introdotta dalla Legge Tremonti (L.448/2001) ha condotto alla nuova definizione dei “settori ammessi” indicati nell'art.1.

A causa di questo provvedimento si era reso necessario impostare l'attività di programmazione dell'esercizio 2003 con una diversa articolazione dei settori d'intervento. Pertanto, i dati dell'attività che vengono, qui, rendicontati presentano diverse aggregazioni rispetto agli anni precedenti. Essi sono confrontabili con gli esercizi precedenti tenendo conto del fatto che:

- il settore dell'Arte e attività culturali ed il settore della Conservazione dei beni culturali, decurtato degli interventi sui beni ambientali, sono confluiti nel settore dell'Arte, attività e beni culturali;
- il settore della Ricerca scientifica e tecnologia è rimasto immutato;
- è stato creato il settore della Protezione e qualità ambientale nel quale sono confluiti gli interventi sui beni ambientali del settore della Conservazione;
- il settore della Beneficenza, assistenza e utilità sociale ha assunto il denominazione di Beneficenza e Filantropia.

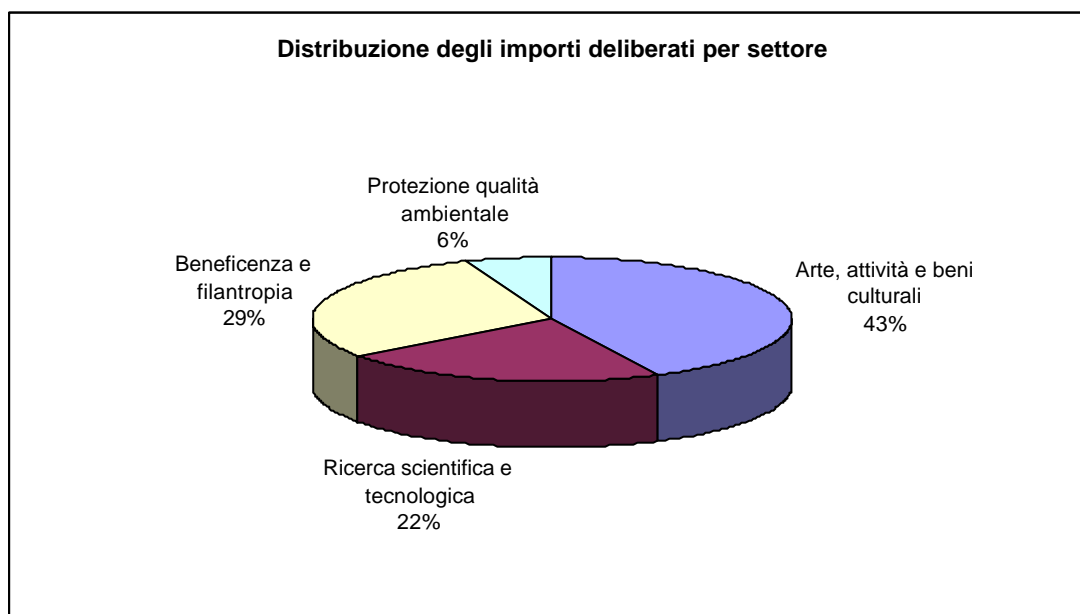
La tabella seguente illustra la distribuzione delle risorse deliberate nell'esercizio 2003 tra i predetti settori ed evidenzia gli scostamenti intervenuti rispetto ai dati programmati in sede di Documento Programmatico 2003.

¹⁰ 1.137.508 euro è il valore delle somme reintroitate e rappresenta una percentuale esigua rispetto al totale

Tabella 4

Settore	DPP 2003	importo deliberato	Scostamento
Arte, attività e beni culturali	12.000.000	13.279.095,40 (43%)	-1.279.095,40
Ricerca scientifica e tecnologica	6.600.000	6.921.522,12 (22%)	-321.522,12
Protezione qualità ambientale	2.400.000	1.842.750,00 (6%)	557.250,00
Beneficenza e filantropia	9.000.000	9.006.109,45 (29%)	-6.109,45
Totale	30.000.000	31.049.476,97 (100%)	-1.049.476,97

La tabella evidenzia che nell'esercizio il totale deliberato è stato maggiore del totale programmato di 1.049.476,97 di euro. Tale differenza risulta coperta dalle risorse recuperate con l'operazione di reintroito di cui si è già accennato.



La distribuzione percentuale delle risorse sugli interventi deliberati conferma l'importanza del settore dell'Arte, attività e beni culturali nel quadro complessivo dell'operatività dell'Ente. Nonostante fosse stato assegnato a questo settore (che comprende i preesistenti settori Arte e Conservazione del patrimonio culturale) il 40% del budget complessivo, esso ha di fatto assorbito quasi il 3% in più. Per contro, il settore Protezione e qualità ambientale risulta avere utilizzato solo il 6% del totale contro l'8% previsto. Il dato è, qui, riferibile ad una "domanda" contenuta che viene espressa da parte del territorio.

Nel settore della Ricerca scientifica e tecnologica lo scostamento è di piccola entità e il settore della Beneficenza e filantropia risulta avere un valore consuntivo allineato al dato programmato.

La tabella seguente aggiunge ulteriori informazioni, evidenziando il numero degli interventi ed il valore dell'importo medio deliberato per ciascun settore.

Tabella 5

Settore	importo deliberato	numero interventi deliberati	importo medio
Arte, attività e beni culturali	13.279.095,40	308	43.113,95
Ricerca scientifica e tecnologica	6.921.522,12	81	85.450,89
Beneficenza e filantropia	9.006.109,45	318	28.321,10
Protezione qualità ambientale	1.842.750,00	20	92.137,50
Totale	31.049.476,97	727	42.709,05

Il numero più elevato di interventi si trova nei settori della Beneficenza e Filantropia e nel settore dell'Arte, attività e beni culturali. Nel settore della Ricerca scientifica e tecnologica e nel settore della Protezione e qualità ambientale sono compresi gli interventi più importanti in termini di risorse destinate per progetto: l'importo medio è pari a euro 85.450,89 e 92.137,50, rispettivamente, contro una media generale di euro 42.709,05. Per il settore della Ricerca scientifica si osserva, inoltre, in confronto a quanto rilevato nel 2002, che vi è stato un incremento del numero degli interventi finanziati (dai 52 del 2002 agli 81 del 2003) a parità di risorse deliberate. L'aumento del numero di progetti esaminati dall'Ente ha consolidato una politica di contenimento della quota finanziata per ciascun progetto. Il dato che emerge nel settore della Protezione e qualità ambientale (importo deliberato medio maggiore), invece, è imputabile alla scarsa presenza di interventi proposti dall'esterno e all'elevata incidenza di progetti interni di importo elevato sul totale. Mentre nel settore della Beneficenza e filantropia si osserva un importo medio di 28.321,10 euro, grosso modo in linea con quello rilevato nell'esercizio precedente.

La tabella 6 espone l'aggregazione degli interventi deliberati per classi di importo.

Tabella 6

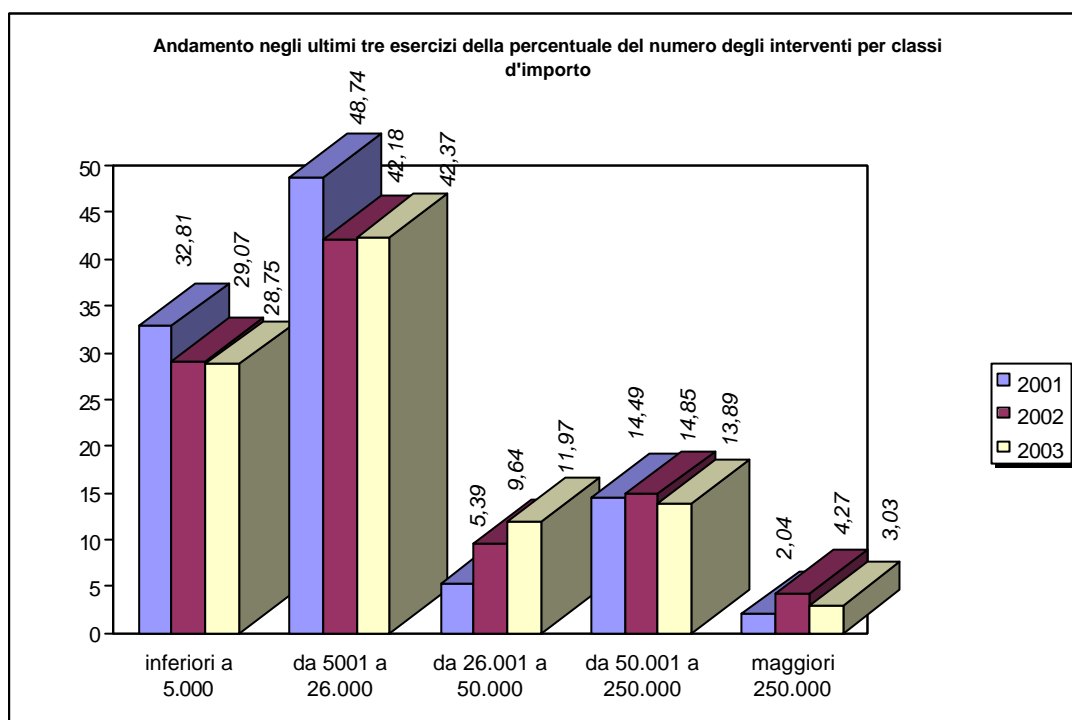
Classi di importo	Tot. deliberato	numero
inferiori a 5.000	727.067,00	209
da 5001 a 26.000	4.092.305,00	308
da 26.001 a 50.000	3.415.091,40	87
da 50.001 a 250.000	12.218.950,00	101
maggiori 250.000	10.596.063,57	22
Totale	31.049.476,97	727

Si nota una concentrazione del numero degli interventi nella classe di importo compresa tra euro 5.001 e euro 26.000 (oltre il 40% del numero totale degli interventi).

In termini di entità di risorse si osserva, invece, una prevalenza della classe di interventi tra 50.001 e 250.000, nella quale è concentrato circa il 40% del totale delle risorse deliberate. Ciò evidenzia la tendenza dell'Ente a sostenere progetti di grande impatto sul territorio.

La categoria degli interventi inferiori o uguali a 5.000 assorbe una parte minima delle risorse (minore del 2%) a fronte di un frazionamento considerevole del numero (209, ovvero circa il 29% del totale). Ciò dimostra che le risorse destinate a mantenere il rapporto con gli interlocutori tradizionali, ovvero con quelle organizzazioni che sono le destinatarie della cosiddetta "beneficenza pioggia", non impegnano una quota importante del budget complessivo e consentono, invece, di rispondere ad un numero elevato di sollecitazioni ed esigenze, assicurando la continuità dell'operato tradizionale dell'Ente nel campo della solidarietà e del volontariato.

Il grafico seguente mette in evidenza la variazione intervenuta negli ultimi tre esercizi nella distribuzione del numero delle erogazioni deliberate tra le classi di importo.



Il confronto dei dati di questo esercizio con i precedenti mostra una lieve flessione degli interventi di importo modesto (minori o uguali 5.000 euro) a favore delle categorie centrali, ciò a conferma della linea strategica che vuole l'Ente sempre più impegnato a sostenere grandi progetti. In questo esercizio si nota inoltre una lieve flessione del numero degli interventi maggiori di 250.000 euro e di quelli compresi fra 50.001 e 250.000 rispetto all'anno precedente, ed un contemporaneo aumento del numero degli interventi compresi tra 26.001 e 50.000 euro.

Mentre nel biennio 2001 - 2002 il dato più evidente era la diminuzione degli interventi minori di 26.000 (dall'80% circa del totale si passava al 70%) nel biennio 2002 - 2003, fermo restando il numero complessivo (30% circa del totale) si osserva una diversa composizione delle categorie dei grandi progetti (da 26.001 a maggiori di 250.000). Dall'esame dei dati sull'attività dell'esercizio 2003 si nota, infatti, che, all'interno del macrogruppo dei grandi progetti, hanno assunto maggiore rilievo gli interventi compresi tra 26.001 e 50.000 rispetto agli altri due sottogruppi.

Al fine di ottenere un'analisi più approfondita dell'attività, i dati esposti nella tabella 6 possono essere ulteriormente disaggregati per settore. La tabella 7 riporta tale evidenza.

Tabella 7

Categorie importo	Arte, attività e beni culturali		Ricerca scientifica. e. tecnologica		Protezione e qualità ambientale		Beneficenza e filantropia	
	n.	importo deliberato	n.	importo deliberato	n.	importo deliberato	n.	importo deliberato
inferiori a 5.000	94	348.100,00	5	20.500,00	1	5.000,00	109	353.467,00
da 5001 a 26.000	122	1.710.704,00	40	612.951,00	7	100.000,00	139	1.668.650,00
da 26.001 a 50.000	42	1.714.591,40	7	240.000,00	2	70.000,00	36	1.390.500,00
da 50.001 a 250.000	44	5.239.700,00	18	1.980.500,00	9	1.247.750,00	30	3.751.000,00
maggiori 250.000	6	4.266.000,00	11	4.067.571,12	1	420.000,00	4	1.842.492,45
Totale	308	13.279.095,40	81	6.921.522,12	20	1.842.750,00	318	9.006.109,45

Si nota che circa il 30% del numero degli interventi sostenuti dall'Ente si concentra nel settore della Beneficenza e filantropia all'interno delle due classi di importo inferiore.

Mentre il settore della Ricerca scientifica e il settore della Protezione ambientale si caratterizzano per una bassa presenza di interventi di modesto importo e per una concentrazione di risorse e di interventi nelle classi con importi elevati. Nel settore dell'Arte, attività e beni culturali – che assorbe l'importo più elevato di risorse - si osserva un'elevata incidenza del numero degli interventi nella categoria 5.001 - 26.000 euro.

Un ulteriore aspetto da indagare per completare l'analisi dell'attività dell'esercizio riguarda la distinzione dei progetti e le iniziative su proposta di terzi soggetti da quelli sviluppati autonomamente "motu proprio". Questi ultimi sono quelli che l'Ente assume per propria determinazione e autonoma scelta, attraverso la promozione di progetti propri o partecipando in modo determinante alla definizione ed alla realizzazione di progetti suggeriti da terzi.

Le tabelle seguenti riportano i valori dell'attività dell'esercizio 2003 suddivisa nelle due aree sopranindicate.

Tabella 8

Progetti su proposta	erogazioni deliberate	%	numero	intervento medio	erogazioni deliberate proposta /erogazioni deliberate
Arte, attività e beni culturali	8.881.560,00	42,56	291	30.520,82	66,88
Ricerca scientifica e tecnologica	4.406.951,00	21,12	73	60.369,19	63,67
Protezione e qualità ambientale	840.000,00	4,03	14	60.000,00	45,58
Beneficenza e filantropia	6.738.617,00	32,29	311	21.667,58	74,82
TOTALE	20.867.128,00	100,00	689	30.286,11	67,21

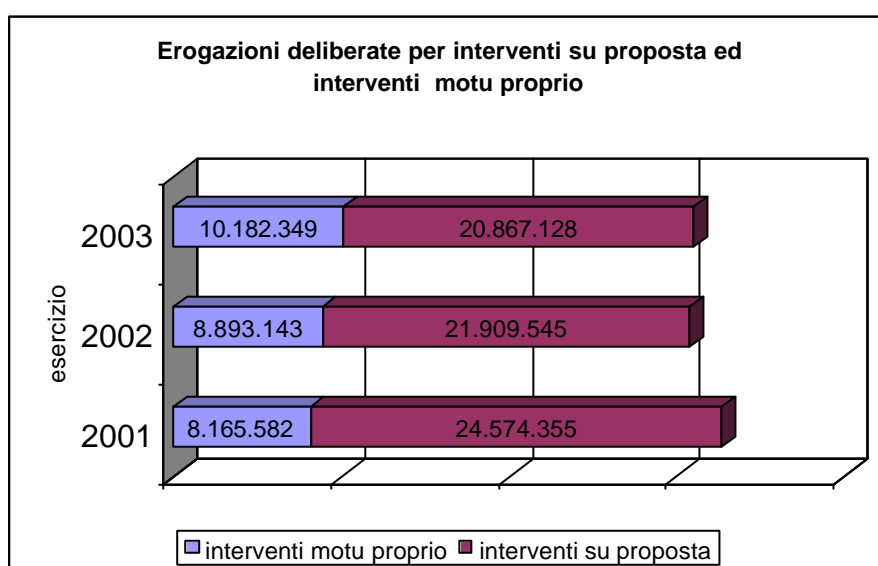
Tabella 9

Progetti motu proprio	erogazioni deliberate	%	numero	intervento medio	erogazioni deliberate MP /erogazioni deliberate
Arte, attività e beni culturali	4.397.535,40	43,19	17	258.678,55	33,12
Ricerca scientifica e tecnologica	2.514.571,12	24,70	8	314.321,39	36,33
Protezione e qualità ambientale	1.002.750,00	9,85	6	167.125,00	54,42
Beneficenza e filantropia	2.267.492,45	22,27	7	323.927,49	25,18
TOTALE	10.182.348,97	100	38	267.956,55	32,79

Il principale dato che emerge è che circa il 33% delle erogazioni deliberate riguarda progetti motu proprio, come previsto dal DPP 2003. Dall'esame dei dati sopra esposti si nota anche come le due aree di attività presentino peculiarità proprie: nell'area dei progetti "motu proprio" si trovano i progetti d'importo più rilevante (importo medio) e si osserva, inoltre, anche una diversa propensione ad intervenire con progetti autonomi nell'ambito dei diversi settori.

Il settore della Beneficenza risulta essere quello con la minore propensione ai progetti "motu proprio" (solo il 25%), con un impiego di risorse di circa 2.267.492,45 euro ed un numero ridotto di progetti (solo 7) contro un numero complessivo di 318. Il settore della Protezione e qualità ambientale presenta il rapporto più elevato per erogazioni deliberate motu proprio rispetto al totale, circa il 55%; ciò è riferibile all'elevata incidenza dei progetti sviluppati internamente rispetto al scarso flusso di proposte che giungono dall'esterno.

Nel grafico che segue è rappresentata la suddivisione delle erogazioni deliberate tra progetti su proposta e progetti "motu proprio" in riferimento agli esercizi dal 2001 al 2003.



Il trend avviato dall'approvazione dello statuto attuale¹¹ mostra una graduale crescita degli interventi motu proprio rispetto ai progetti su proposta a conferma di quanto previsto dalle strategie dei documenti di programmazione.

Per completare l'indagine sull'attività dell'esercizio si possono aggregare i dati relativi ai progetti ed alle iniziative deliberate secondo le tipologie d'intervento codificate negli archivi. La tabella seguente riporta i valori totali nel periodo di riferimento.

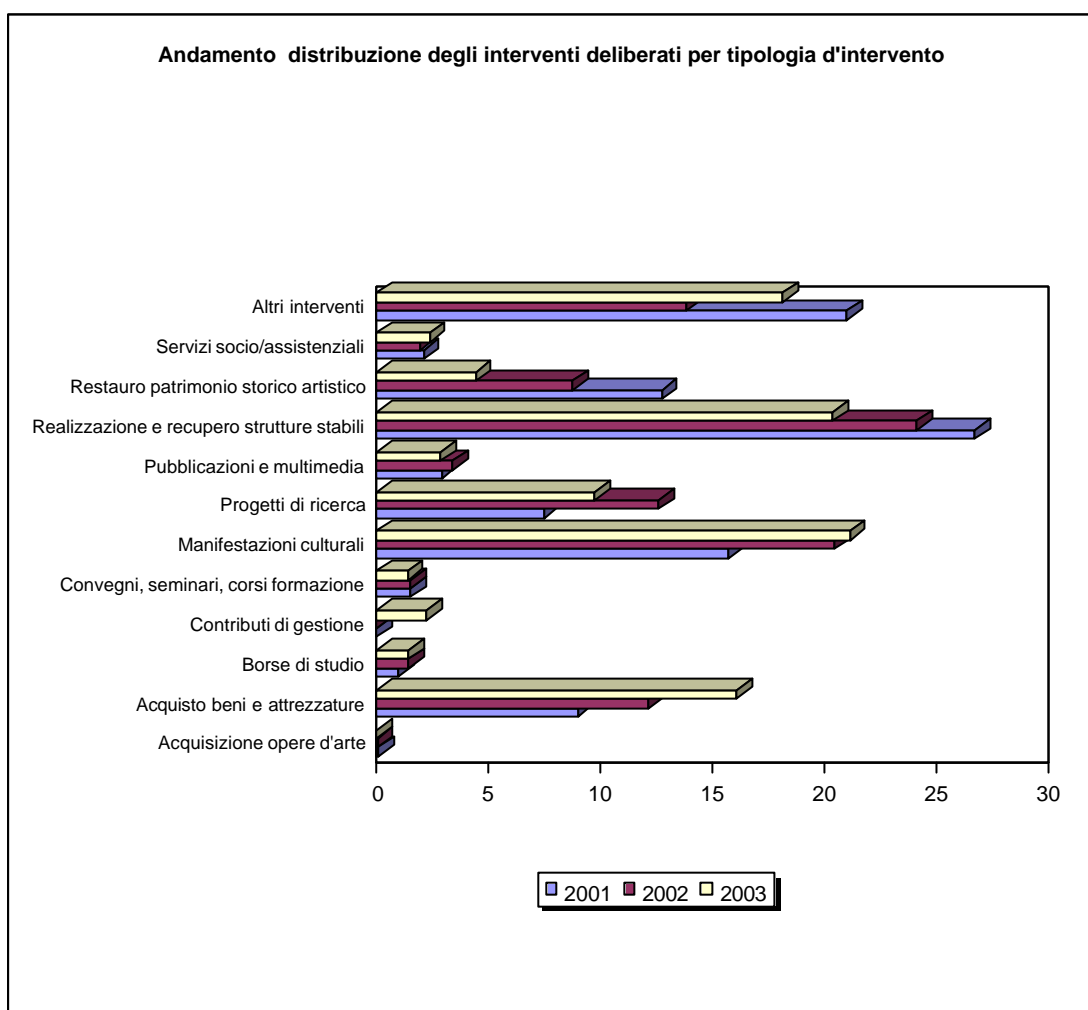
¹¹Approvato dal Ministero del Tesoro il 14/07/2000

Tabella 10

Tipologia d'intervento	n.	importo deliberato
Acquisizione opere d'arte	0	0
Acquisto beni e attrezzature	127	4.988.534,00
Borse di studio	16	433.911,00
Contributi di gestione	2	691.000,00
Convegni, seminari, corsi di formazione	41	424.900,00
Manifestazioni culturali	141	6.562.300,00
Progetti di ricerca	47	3.026.621,12
Pubblicazioni e multimedia	42	881.010,00
Realizzazione e recupero strutture stabili	75	6.318.092,45
Restauro patrimonio storico artistico	30	1.366.891,40
Servizi socio-assistenziali	49	734.567,00
Altri interventi	157	5.621.650,00
Totale	727	31.049.476,97

La tabella 10 evidenzia che, in termini di risorse assegnate, prevalgono gli interventi per le Manifestazioni culturali e per la Realizzazione e il recupero delle strutture stabili, con il 21% ed il 20% rispettivamente. Gli interventi per l'Acquisto beni e attrezzature e per i Progetti di ricerca risultano assorbire il 16% ed il 10% circa del totale. Nella categoria degli Altri interventi sono compresi i progetti non assegnabili alle altre voci.

Il confronto dei dati percentuali rilevati nel triennio 2001-2003, riportato nel grafico sottostante, evidenzia una flessione dell'incidenza degli interventi per la Realizzazione ed il recupero di strutture stabili e il Recupero del patrimonio storico (circa il 4% ciascuno) e dei Progetti di ricerca (quasi il 3%). Risultano invece aumentati gli interventi per l'Acquisto beni e attrezzature (quasi il 4%), gli Altri interventi (oltre il 5%) e lievemente le Manifestazioni culturali (quasi un punto percentuale).



La tabella seguente mostra la disaggregazione dei dati in esame tra i settori d'intervento.

Tabella 11

	ARTE E ATTIVITA' CULTURALI		RICERCA SCIENTIFICA E TECNOLOGICA		PROTEZIONE QUALITA' AMBIENTALE		BENEFICENZA E FILANTROPIA	
	n.	importo deliberato	n.	importo deliberato	n.	importo deliberato	n.	importo deliberato
Acquisizione opere artistiche	0	0	0	0	0	0	0	0
Acquisto beni e attrezzature	15	571.194,00	14	3.121.040,00	1	20.000,00	97	1.276.300,00
Borse di studio	9	182.500,00	4	220.911,00	0	0	3	30.500,00
Contributi di gestione	0	0	0	0	1	200.000,00	1	491.000,00
Convegni, seminari, corsi di formazione	15	196.500,00	11	129.500,00	0	0	15	98.900,00
Manifestazioni culturali	123	5.978.800,00	2	40.000,00	2	130.000,00	14	413.500,00
Progetti di ricerca	1	149.550,00	45	2.847.071,12	1	30.000,00	0	0
Pubblicazioni e multimedia	33	347.260,00	1	10.000,00	2	492.750,00	6	31.000,00
Realizzazione e recupero strutture stabili	20	2.416.000,00	0	0	1	10.000,00	54	3.892.092,45
Restauro patrimonio storico artistico	29	1.266.891,40	0	0	1	100.000,00	0	0
Servizi socio-assistenziali	0	0	0	0	1	100.000,00	48	634.567,00
Altri interventi	63	2.170.400,00	4	553.000,00	10	760.000,00	80	2.138.250,00
Totale	308	13.279.095,40	81	6.921.522,12	20	1.842.750,00	318	9.006.109,45

I valori esposti mostrano che all'interno di ogni settore si identificano alcune tipologie di intervento che sono tipiche del medesimo: le Manifestazioni culturali, la Realizzazione e recupero strutture stabili ed il Restauro del patrimonio storico artistico rappresentano le casistiche più ricorrenti per il settore dell'Arte, attività e beni culturali. L'Acquisto beni e attrezzature e i Progetti di ricerca prevalgono nel settore della Ricerca scientifica e tecnologica. Nel settore della Protezione e qualità ambientale il limitato numero di interventi censiti non consente l'individuazione di una tipologia veramente dominante. Nella Beneficenza e filantropia prevalgono gli interventi per l'Acquisto beni e attrezzature e per la Realizzazione e recupero strutture stabili.

L'indagine sull'attività dell'esercizio si arricchisce di ulteriori spunti di riflessione se si analizzano le erogazioni deliberate in base alla categoria del soggetto proponente.

Tabella 12

Categoria soggetto proponente	N. progetti	Erogazioni deliberate
<u>ISTITUZIONI DELL'AMMINISTRAZIONE CENTRALE</u>	<u>13</u>	<u>710.650,00</u>
· Ministeri	0	0,00
· Soprintendenze	11	705.000,00
· Camere di Commercio	0	0,00
· Altri soggetti amm.ne centrale	2	5.650,00
<u>ISTITUZIONI DELL'AMMINISTRAZIONE LOCALE</u>	<u>41</u>	<u>2.799.391,40</u>
· Comuni	37	2.736.891,40
· Province	3	47.500,00
· Regione	1	15.000,00
<u>ISTITUZIONI ED ENTI ECCLESIASTICI</u>	<u>69</u>	<u>2.917.150,00</u>
· Diocesi	9	642.050,00
· Parrocchie	41	1.538.500,00
· Monasteri, conventi, abbazie,	6	273.600,00
· Congregazioni, comunità ed ordini religiosi	13	463.000,00
<u>ISTITUZIONI ED ENTI ASSISTENZIALI</u>	<u>83</u>	<u>2.815.881,00</u>
· Assistenza ai minori	7	549.000,00
· Assistenza anziani	12	99.500,00
· Assistenza disabili	19	618.800,00
· Assistenza emarginati e tossicodipendenti	13	422.500,00
· Opere caritative e d'apostolato assistenziali	23	999.081,00
· Associazioni umanitarie e cooperazione internazionale	9	127.000,00
<u>ISTITUZIONI ED ENTI CON FINALITA' DIDATTICHE</u>	<u>29</u>	<u>345.800,00</u>
· Asili d'infanzia, scuole materne	4	33.500,00
· Scuole medie inferiori	7	23.000,00
· Scuole medie superiori e corsi	6	131.000,00
· Collegi religiosi ed altre scuole religiose	6	104.000,00
· Distretti scolastici e direzioni didattiche	6	54.300,00
<u>ISTITUZIONI UNIVERSITARIE ED ENTI DI RICERCA</u>	<u>103</u>	<u>6.189.853,67</u>
· Università, dipartimenti, istituti	67	4.379.853,67
· Cliniche mediche universitarie	18	976.000,00
· Altri istituti e centri di ricerca	18	834.000,00
<u>ISTITUZIONI ED ENTI A CARATTERE SANITARIO</u>	<u>108</u>	<u>2.556.300,00</u>
· Aziende sanitarie locali	11	914.000,00
· Associazioni lotta malattie e assistenza malati	22	441.000,00

· Soccorso e volontariato sanitario	75	1.201.300,00
<u>ISTITUZIONI ED ENTI CON FINALITA' CULTURALI</u>	<u>182</u>	<u>8.135.978,45</u>
· Biblioteche	4	330.000,00
· Musei e associazioni museali	17	1.068.550,00
· Teatri e associazioni teatrali	11	154.500,00
· Istituzioni e scuole musicali	53	2.674.000,00
· Accademie, associazioni, fondazioni culturali	97	3.908.928,45
<u>ISTITUZIONI ED ENTI CON FINALITA' DIVERSE</u>	<u>91</u>	<u>3.529.872,45</u>
· Associazioni naturalistiche	9	383.500,00
· Associazioni sportive amatoriali	13	286.500,00
· Associazioni di servizio	10	160.000,00
· Associazioni varie e comitati	58	2.441.644,00
· Associazioni ricreative	1	258.228,45
<u>INTERVENTI DIRETTI</u>	<u>6</u>	<u>1.033.350,00</u>
<u>ALTRI ORGANISMI</u>	<u>2</u>	<u>15.250,00</u>
Totale	727	31.049.476,97

La tabella 12 evidenzia la predominanza degli interventi a favore degli Enti con finalità culturali, tra cui emergono le Accademie e le fondazioni culturali. Significativi sono gli interventi a favore degli Enti con finalità di ricerca.

Alla voce Interventi Diretti sono riferiti i progetti che l'Ente ha promosso autonomamente senza la collaborazione specifica di alcun partner, istituzione o proponente.

L'analisi dei dati secondo le categorie del soggetto proponente è di estremo interesse per la fase di programmazione e per la formulazione di indagini mirate a rilevare i bisogni presenti sul territorio.

Anche l'analisi dell'attività relativamente al territorio di riferimento è utile per orientare la successiva attività di programmazione.

La seguente tabella mostra la suddivisione degli interventi dell'esercizio nel territorio, rilevando il dato con riferimento alle zone in cui opera l'Ente Cassa di Risparmio di Firenze.

Tabella 13

Zone d'intervento	erogazioni deliberate	n.	deliberato %
CITTA' FIRENZE	22.891.598,52	455	73,73
TERRITORIO FIORENTINO¹²	2.340.500,00	89	7,54
AREZZO	936.150,00	48	3,02
GROSSETO	1.132.900,00	48	3,65
LIVORNO	72.500,00	5	0,23
LUCCA	338.500,00	6	1,09
LUNIGIANA¹³	262.300,00	9	0,84
PISA	17.000,00	4	0,05
PRATO PISTOIA	94.000,00	8	0,30
SIENA	523.800,00	20	1,69
VALDELSA¹⁴	1.547.000,00	25	4,98
ALTRE AREE	893.228,45	10	2,88
TOTALE	31.049.476,97	727	100,00

¹² Il territorio fiorentino comprende le zone al di fuori del comune di Firenze senza i comuni del Circondario Empolese Valdelsa

¹³ Provincia di Massa Carrara

¹⁴ Sono 11 i comuni della zona della Valdelsa: Capraia, Castelfiorentino, Certaldo, Cerreto Guidi, Empoli, Fucecchio, Gambassi, Montespertoli, Montaione, Montelupo, Vinci

I dati mostrano la netta prevalenza della Città di Firenze che assorbe quasi il 74% delle erogazioni deliberate, seguita dal Territorio fiorentino con il 7.5% circa, e dall'area Valdelsa per circa il 5%.

La concentrazione di risorse sulla Città di Firenze è attribuibile anche alla presenza di un elevato numero di associazioni ed organizzazioni che animano il tessuto socio culturale cittadino. La ricchezza del patrimonio artistico, la presenza delle istituzioni nel capoluogo di Regione ed un rinnovato fermento intorno alle attività di ricerca spiegano l'intenso operato dell'Ente sulla Città.

Il valore complessivo della provincia di Firenze risulta, tuttavia, in flessione rispetto al dato evidenziato nell'esercizio 2002 (86.25% del 2003 contro 89.70% del 2002).

Tra le altre province della Regione Toscana prevalgono, inoltre, le zone del Grossetano e dell'Aretino, aree della Toscana dove non sono presenti altre fondazioni bancarie.

Tutta la regione assorbe comunque quasi il 97% del totale. Gli interventi al di fuori della Regione rappresentano, infatti, una eccezione e sono riferiti a rare iniziative di valenza nazionale.

Il forte radicamento dell'Ente Cassa di Risparmio di Firenze al territorio di tradizionale riferimento viene nuovamente confermato.

I PRINCIPALI INTERVENTI REALIZZATI E LA VERIFICA DEGLI OBIETTIVI ALL'INTERNO DEI SETTORI

Arte, attività e beni culturali

In questo settore sono stati deliberati 308 progetti e iniziative per un totale di 13.279.095,40 euro, contro i 12 milioni programmati. Quasi il 40% del numero degli interventi appartengono alla categoria di quelli compresi tra euro 5.001 e euro 26.000. In ottemperanza agli obiettivi programmatici stabiliti nel DPP 2003¹⁵ si rileva che le Manifestazioni culturali hanno svolto un ruolo di primo piano (123 progetti per un valore di risorse destinate di quasi 6 milioni di euro) così come ingenti sono le risorse destinate alle tipologie della Realizzazione e recupero strutture stabile e del Restauro del patrimonio storico (oltre 3 milioni e 600 mila euro).

La realizzazione della mostra "Pitti Reggia aperta" presso la Galleria Palatina di Palazzo Pitti è stato uno degli interventi più significativi dell'esercizio 2003. La mostra, inaugurata il 7 dicembre 2003, resterà aperta fino al 31 maggio 2004. La mostra intende esaltare il Palazzo Pitti nella sua veste di Reggia con i fasti ed i lussi che gli erano propri; essa mira ad affrontare tematiche poco indagate riguardanti l'architettura, le sculture dell'antichità classica e quelle dal Rinascimento in poi, gli affreschi, l'uso del palazzo e le grandiose feste e rappresentazioni teatrali che vi si svolgevano.

La somma deliberata ammonta 1.300.000 euro a fronte di un costo totale di 1.500.000 euro; l'importante onere è riferibile agli interventi di restauro che sono stati realizzati sulle statue precedentemente posizionate nel Giardino di Boboli.

Anche la mostra 'La natura morta italiana, da Caravaggio al Settecento' in Palazzo Strozzi, mostra che si è conclusa nell'ottobre 2003, è stato un evento di arte di alto livello, rivolto non solo ad un pubblico specializzato, ma anche ad utenza più allargata. La mostra giungeva da Monaco di

¹⁵ -favorire la realizzazione di strutture, idonee, in termini di impiantistica, attrezzature e supporti tecnologici, ad ospitare eventi espositivi di livello internazionale.

- realizzare eventi espositivi di livello internazionale che si distinguano per innovatività nel messaggio culturale trasmesso.
- favorire l'avvicinamento dei giovani alla produzione di arte,
- potenziare, rinnovare e recuperare gli spazi e le strutture che sono contenitori dei beni del patrimonio.
- sviluppare in termini tecnologici l'attività svolta dagli operatori istituzionali del restauro e della conservazione
- favorire la fruizione "allargata" del patrimonio culturale

Baviera; a Firenze ha proseguito il suo successo internazionale. L'impegno per l'Ente è stato di 120.000 euro.

In ambito musicale l'Ente ha ormai una lunga tradizione di sostegno delle più prestigiose scuole, al fine di favorire l'avvicinamento dei giovani alla produzione di arte. La Scuola di Musica di Fiesole, con la sua attività didattica per principianti e di altissima specializzazione e con la sua prestigiosa Orchestra Giovanile, è stata sostenuta dall'Ente Cassa di Risparmio di Firenze con un intervento complessivo di 480.000 euro.

Numerose altre realtà operanti in questo campo sono state sostenute dall'Ente; tra esse si ricorda l'intervento per il Conservatorio Luigi Cherubini di Firenze, a cui sono stati assegnati 37.000 euro e l'intervento per il Centro studi musicali Ferruccio Busoni di Empoli a cui sono stati assegnati 66.000 euro.

Tra gli interventi a favore dei giovani occorre ricordare quello sviluppato e realizzato direttamente dall'Ente dal titolo "Progetto giovani. 100 itinerari più uno". Il Progetto Giovani ha l'obiettivo generale di promuovere tra i giovani la conoscenza delle tradizioni, della storia e della cultura del proprio territorio di appartenenza. L'obiettivo specifico è quello di favorire lo sviluppo di una neo-imprenditorialità per la quale il territorio e le sue specificità rappresentino una risorsa economica. Il Progetto, concepito quale iniziativa-pilota, si sviluppa in un arco di tre anni. E' stato individuato quale comprensorio sperimentale del progetto l'area della Valdelsa. Il *target* specifico a cui si rivolge sono i giovani dai 15 ai 24 anni di età. Testato il modello si potrà successivamente procedere alla sua replica anche in altre aree. Il progetto si articola in una serie di attività, alcune già completate, che vedono il territorio da una parte ed i giovani dall'altra, quali veri e propri protagonisti dell'iniziativa. Sono state condotte due indagini, la prima di carattere socio economico e la seconda di carattere antropologico. E' stata realizzata la riedizione di una pubblicazione storico scientifica sulla "Tabula Peutingeriana", quale strumento di stimolo e di richiamo dei giovani sulle ricchezze del proprio territorio; è stata realizzata una mostra storico-didattica, fortemente interattiva grazie all'adozione dei più recenti ausili tecnologico-multimediali sulla Tabula ed il territorio; sono stati organizzati seminari ed incontri con le scuole al fine di diffondere le risultanze delle ricerche e delle pubblicazioni ed al fine di stimolare gli studenti, attraverso bandi e premi ad hoc, nello sviluppo e redazione di percorsi turistico culturali alternativi; sono in corso di programmazione attività di formazione specifiche, rivolte a diplomati e laureati e finalizzate anche a sostenere operativamente la creazione di start up imprenditoriali a vocazione turistico culturale, sul territorio. Il progetto dovrebbe concludersi nel 2005. La somma deliberata nell'esercizio 2003 è di 300.000 euro.

Nel campo degli interventi sul patrimonio artistico è di particolare importanza quello sull'Ospedale di San Paolo, conosciuto come ex Scuole Leopoldine. Il complesso è situato in Piazza Santa Maria Novella a Firenze ed è risalente al 1200. Il chiostro è attribuito a Michelozzo. Al successivo periodo 1451-1495 risale la realizzazione del grande loggiato, costruito sul modello dell'Ospedale degli Innocenti, con la successione di dieci arcate sorrette da due pilastri e nove colonne sormontate da nove tondi di Andrea della Robbia. Il complesso è in pesante stato di degrado, a parte il loggiato prospiciente Piazza Santa Maria Novella, restaurato alcuni anni fa. Il progetto motu proprio è finalizzato all'esecuzione del restauro del 1° lotto di lavori, che saranno eseguiti a cura dell'amministrazione comunale, proprietaria dell'immobile. L'Ente Cassa ha stanziato un contributo iniziale di 775.000 euro, a fronte di un costo complessivo di 8.400.000 euro per un quinquennio di lavori programmati.

Nel filone degli interventi a favore dei musei tracciato nel documento di programmazione dell'esercizio, si ricorda il progetto motu proprio in collaborazione con la Soprintendenza speciale per il Polo Museale fiorentino finalizzato alla Galleria del Costume di Palazzo Pitti. La Galleria del Costume di Firenze nasce nel 1983. Il nucleo originario risalente agli anni venti, si è accresciuto

negli anni grazie a numerose e generose donazioni e acquisti dello Stato. La collezione attuale si compone di 4000 pezzi, circa, fra abiti maschili e femminili e accessori, del periodo compreso fra il secolo XVI e i giorni nostri. Gli esemplari più antichi, e storicamente più importanti, sono gli abiti appartenuti a Cosimo I de' Medici, Eleonora di Toledo e al loro figlio don Garzia. L'intervento realizzato dall'Ente, per un importo di 370.000 euro, è rivolto ad alcune opere strutturali di muratura ed impiantistica e a interventi di allestimento, allo scopo di completare il percorso della Galleria del Costume introducendo una sezione permanente per la storia dell'abito e della civiltà toscana e l'allestimento di un ambiente annesso per la documentazione e per l'attività didattica.

Il progetto a favore del Museo dei Ragazzi è un'altra iniziativa che soddisfa gli obiettivi programmatici anche perché è rivolta ad un pubblico di giovani. Il Museo dei Ragazzi, costituito dall'amministrazione comunale, è una realtà museale complessa che si compone di tre musei - Palazzo Vecchio, Museo di Storia della Scienza, Museo Stibbert - di postazioni multimediali distribuite nei Quartieri Monumentali per la consultazione del cd-rom sulla visita virtuale a Palazzo Vecchio, della sala multimediale nella Saletta con grande schermo per i gruppi scolastici - di laboratori-atelier per compiere esperimenti, di percorsi segreti per provare l'emozione di scoprire luoghi privati e inaccessibili, di incontri con la storia raccontata dalla viva voce di attori che recitano il ruolo di protagonisti del tempo come Galileo Galilei, Solimano il Magnifico e Giorgio Vasari. L'intervento dell'Ente, che ammonta a 145.000 euro, ha reso possibile la migliore organizzazione delle sezioni didattiche, il potenziamento delle visite museali ed il funzionamento dei laboratori multimediali rivolti principalmente alle scuole e ai giovani. Grazie alle attività suddette l'afflusso del pubblico soprattutto giovanile nei musei coinvolti è sensibilmente aumentato. Con tale intervento si è realizzato l'obiettivo programmatico di allargare la fruizione del patrimonio culturale tracciata nel DPP 2003.

Il progetto motu proprio di sostegno della Fondazione di Firenze per l'artigianato artistico ha determinato un impegno di 200.000 euro. La Fondazione promuove l'artigianato artistico nelle sue varie componenti tecniche, estetiche, storiche e innovative. Le attività della Fondazione si sviluppano attraverso la realizzazione di eventi tematici di approfondimento nei diversi settori come la formazione di un centro di documentazione bibliografica, l'elaborazione di monografie sui materiali e le tecniche artigiane, l'organizzazione di mostre, convegni e conferenze per la formazione e aggiornamento di operatori del settore, storici e conoscitori, nonché l'edizione di materiale multimediale accessibile dalle scuole.

Da alcuni anni l'Ente contribuisce ai lavori di restauro del Convento di Santa Maria in Prato (Radda in Chianti) di proprietà della Fondazione per la Tutela del Territorio del Chianti Classico ONLUS. Anche nel 2003 è stato deliberato un intervento di 190.000 euro per proseguire i lavori necessari per l'allestimento di un Museo Interdiocesano di Arte Sacra che ospiterà una collezione di grande prestigio, comprendente opere d'arte provenienti da tutto il territorio del Chianti.

Ricerca scientifica e tecnologica

In questo settore sono stati approvati 81 progetti stanziando fondi per un importo complessivo di euro 6.921.522,12 contro i 6.600.000 euro programmati. Inoltre il settore si è caratterizzato per una forte concentrazione di risorse nella tipologia d'intervento Progetti di ricerca per 2.847.071.12 euro, e per Acquisto beni e attrezzature con 3.121.040 euro. Come previsto nel DPP 2003¹⁶ gli obiettivi perseguiti attraverso i progetti hanno teso principalmente a migliorare e potenziare le *facility* dei

¹⁶ Obiettivi programmatici del settore erano: favorire progetti di eccellenza curando soprattutto la realizzazione delle infrastrutture e della migliore strumentazione, con riguardo ai più qualificati centri operativi del territorio di riferimento dell'Ente; favorire il trasferimento dell'innovazione tecnologica al tessuto produttivo attraverso opportune forme relazionali

centri di ricerca qualificati, cercando di favorire la creazione di aggregazioni di nuclei di ricerca con valenza multidisciplinare e cercando di innalzare il livello qualitativo della ricerca per renderla competitiva a livello internazionale. Gli ambiti prioritari di intervento sono riferibili ad alcune aree avanzate della chimica, della fisica e della medicina.

Tra gli altri si ricorda il progetto per la Fondazione di Farmacogenomica FIORGEN, a favore della quale sono stati deliberati 500.000 euro per l'acquisto di alcune apparecchiature necessarie per lo svolgimento di attività di ricerca. La fondazione costituita nel 2003 e promossa dall'Università degli Studi di Firenze e dalla Camera di Commercio di Firenze opera nella ricerca del farmaco "personalizzato" attraverso lo studio del genoma umano. L'attività svolta nella fase di avvio del progetto riguarda lo studio di malattie oncologiche. Il progetto ha un obiettivo triennale e prevede il completamento del centro operativo, di ricerca e amministrativo della fondazione. Nel primo anno di attività la fondazione ha già avviato importanti ricerche che hanno prodotto i risultati attesi.

A favore del LENS (Laboratorio Europeo di Spettroscopia non Lineare), le cui attività erano già state sostenute in maniera significativa, quest'anno è stato deliberato un intervento di 465.000 euro destinati alla realizzazione di un laboratorio per lo sviluppo di nuove tecnologie laser nel campo della fisica atomica e metrologia avanzata in ambiti spaziali, presso il Polo Scientifico di Sesto Fiorentino. Le apparecchiature che verranno acquistate sono sistemi laser ed optoelettronici all'avanguardia al fine di garantire una ricerca competitiva a livello mondiale.

A favore del Dipartimento di Chimica dell'Università degli Studi di Firenze sono stati deliberati 431.000 euro per l'acquisto di uno spettrometro di massa ad alta risoluzione ed un nebulizzatore microconcentrico per l'allestimento di un laboratorio nel quale verranno svolte indagini per determinare il contenuto di metalli in matrici ambientali, biochimiche, biomediche e tecnologiche. A favore dello stesso dipartimento è stato deliberato, inoltre, un progetto per 312.000 euro finalizzato all'acquisto di uno spettrometro con risonanza paramagnetica da utilizzare per il Centro per le indagini di risonanza magnetica elettronica, all'interno del Dipartimento di Chimica stesso. Nello stesso ambito sono stati deliberati 350.000 euro a favore del Dip. Chimica Organica "Ugo Schiff" dell'Università degli studi di Firenze per l'acquisto di uno spettrometro ad alta risoluzione nell'ambito del progetto di ricerca: "Sintesi in fase solida e determinazione strutturale via spettrometria HR-NMR dotata di "Magic Angle Spinning".

Per il Centro Studi Prevenzione Oncologica CSPO dell'Azienda Sanitaria di Firenze è stato deliberato un intervento di 370.000 euro finalizzato all'acquisto di un Sistema Mammografico Digitale per un'unità mobile; il sistema consente la trasmissione a distanza delle immagini con refertazione in tempo reale da parte di un radiologo operativo presso una sede centrale.

Il progetto DAVID (Archivio Digitale e Documentazione Virtuale del Centro Storico di Firenze) è stato finanziato in collaborazione con il Comune di Firenze per 334.000 euro. Con questo progetto si intende creare un laboratorio multimediale dotato di infrastrutture idonee per l'attività di ricerca, di consultazione e di definizione del modello di intervento ai fini del restauro, della manutenzione e conservazione degli edifici storici Fiorentini.

L'intervento, per 250.000 euro a favore del CRIST (Centro di cristallografia) dell'Università degli Studi di Firenze, ha consentito l'ampliamento e l'adeguamento delle strutture del Centro studi di minerali, composti organo-metallici e di molecole biologiche di alta complessità. Lo spostamento del CRIST presso il Polo Scientifico di Sesto ha permesso al centro di entrare in contatto diretto con altri laboratori e centri di ricerca complementari alla Cristallografia creando le condizioni per la costituzione di un sistema di centri di eccellenza nella ricerca chimica unico in Italia e competitivo a livello europeo.

Il progetto nel campo della medicina per lo sport a favore della specifica sezione del Dipartimento dell'Area Critica Medico Chirurgica Università degli Studi di Firenze ha consentito, con un intervento di 161.000 euro, l'acquisto di un sistema avanzato ecocardiografico per ricerca avanzata

da utilizzare per il progetto di studio triennale: “Valutazione della capacità funzionale cardiaca e del grado di sviluppo della ipertrofia miocardica in giovani atleti”. Il progetto triennale di ricerca è condotto in collaborazione con la University of Virginia e con l'Università di Trieste Dipartimento di Ingegneria Civile. Lo studio è finalizzato alla conoscenza delle modalità di sviluppo della ipertrofia miocardica in giovani praticanti attività sportiva; rilievo di possibile patologia latente preesistente o evidenziatasi con la pratica sportiva; prevedibilità di possibile insorgenza di aritmie maligne.

Protezione e qualità ambientale

In questo settore sono stati deliberati 20 progetti per un importo complessivo di euro 1.842.750 a fronte di un budget previsto di 2 milioni e 400 mila euro. Come già rilevato, nel settore sono presenti soprattutto progetti di importo significativo (compreso tra 50.001 e 250.000) ed appartenenti per oltre la metà alle iniziative motu proprio.

Il progetto motu proprio “Firenze Festival” è uno dei principali interventi del settore. Questa iniziativa promossa dall’Ente è rivolta ai ragazzi delle scuole ed intende portare alla loro attenzione le problematiche relative all’ambiente. Si tratta di un concorso a cui sono chiamati i ragazzi delle scuole medie inferiori della Regione Toscana. L’iniziativa ha coinvolto insegnanti e alunni nella produzione di filmati riguardanti temi legati all’ambiente ed alle tradizioni delle proprie aree di provenienza. I lavori sono stati poi presentati in occasione del Festival. L’edizione del 2003, come le precedenti, ha avuto un grande successo ed una vasta partecipazione: sono intervenute circa 700 persone fra allievi, insegnanti e accompagnatori. Per finanziare il progetto l’Ente ha deliberato la somma di 120.000 euro.

Un altro progetto interno rivolto ai giovani è stato la realizzazione di un luogo virtuale, nel quale i giovanissimi possono incontrarsi per parlare dell’ambiente: il giornale “*online*” dal titolo www.spazioaperto.it. Dopo un breve periodo di sperimentazione nell’anno precedente, si è avviata la pubblicazione del giornale con una cadenza mensile; la pubblicazione avviene in internet per la vastità del pubblico raggiungibile. L’ambiente, inteso in senso molto generale come tutto ciò che ci circonda, è il tema attorno al quale i giovani sono stimolati a partecipare ad un forum permanente, dove hanno a disposizione qualificati esperti su tematiche di attualità. Il progetto ha avuto un costo di 72.750 euro.

A favore dell’Istituto geografico militare di Firenze è stato deliberato un intervento di 420.000 euro per la realizzazione della nuova edizione aggiornata dell’ Atlante dei tipi geografici di Olinto Marinelli nella quale saranno raccolte, descritte ed analizzate dai più valenti studiosi della materia tutte le tipologie di fenomeni geografici presenti sul territorio nazionale. L’interesse dell’intervento è anche legato al fatto che l’Atlante Marinelli risale a 50 anni fa ed è oramai esaurita ogni copia.

Beneficenza e filantropia

In questo settore sono stati deliberati 318 progetti e iniziative per un importo complessivo di euro 9.006.109,45 contro i 9 milioni previsti¹⁷. Oltre l’80% del numero dei progetti deliberati risulta

¹⁷ - Promuovere forme di assistenza anche domiciliare per anziani, malati e disabili, al fine di ridurre il disagio sugli stessi e sulle loro famiglie

- Favorire interventi volti ad integrare i servizi di supporto alla famiglia

- Sostenere il volontariato e il potenziamento di mezzi di soccorso ed in genere delle attrezzature

- Sostenere interventi a favore dei minori

- Inquadrare gli interventi di beneficenza di modesta entità finanziaria, che hanno un forte impatto sociale e rappresentano nel nostro territorio una realtà importante, in un programma assistenza dell’Ente, il cui obiettivo sia quello di sostenere le attività assistenziali e di volontariato minori, che sono tuttavia in grado di soddisfare proficuamente alcuni bisogni primari di categorie sociali svantaggiate

inferiore o uguale ai 26.000 euro. Le tipologie d'intervento più frequenti nel settore ed a cui sono assegnate le maggiori risorse sono la Realizzazione ed il recupero delle strutture stabili e l'Acquisto beni e attrezzature.

Per il progetto a favore dell'Associazione di Volontariato Solidarietà Caritas di Firenze per la realizzazione del Centro Polivalente S. Maria a Scandicci con servizi di accoglienza diversificati è stato deliberato l'importo di 593.264 euro a fronte di una spesa complessiva di oltre 1.400.000 euro. L'intervento mira a creare un punto di riferimento nell'area metropolitana fiorentina del nord-ovest per coloro che soffrono di varie forme di disagio, creando alloggi temporanei, un centro per l'accoglienza di persone con disagio psichico, un centro di accoglienza notturna e due centri di accoglienza diurna per giovani ed anziani.

A favore dell'Istituto degli Innocenti di Firenze è stato deliberato un progetto di ristrutturazione di una ex lavanderia per la realizzazione di un centro di accoglienza per bambini con impiego di risorse di 200.000 euro a fronte di una spesa di un milione di euro. La struttura sarà in grado di aumentare l'accoglienza temporanea dei minori e delle madri in difficoltà economica.

Si ricorda inoltre l'intervento per il completamento dell'ambiente socio-ricreativo e sportivo "Centro Parrocchiale Spazio Reale", presso la Parrocchia di San Donnino, per un importo deliberato di 200.000 euro; questo spazio polivalente intende sopperire alla mancanza di tali strutture nella zona e creare un punto di aggregazione e di crescita culturale.

Anche l'intervento a favore dell'Associazione Minorati Gravi di Firenze, per 200.000 euro deliberati, rappresenta la prosecuzione di altri interventi già finanziati a favore della medesima struttura. Questo progetto è finalizzato alla realizzazione della "Domus Facilis", residenza socio-assistenziale per disabili situato presso il Centro Alessandro Contini Bonacossi (Villa Benini a Lastra a Signa). L'iniziativa prevede la realizzazione di una residenza "intelligente", dove l'autonomia delle persone con disabilità viene incentivata attraverso attrezzature tecnologiche di automazione domestica (demotica).

Per ciò che riguarda gli interventi in favore dei disabili si riporta anche il caso del Pianeta Elisa, associazione da anni attiva nel campo della riabilitazione con ippoterapia. L'intervento, per una somma di 100.000 euro, ha avuto la finalità di realizzare un maneggio per lo svolgimento delle pratiche riabilitative. Il progetto ha coinvolto 50 utenti con disabilità motorie, sensoriali e psichiche. Le tecniche di riabilitazione equestre consentono a questi disabili di ottenere grandi risultati nella postura e nell'autonomia personale e consentono inoltre di ottenere autogratificazioni, di fare progressi nella socializzazione e nell'apertura verso il mondo esterno.

Gli interventi per l'acquisto degli automezzi sono stati numerosi nel 2003, 67 iniziative per un importo totale deliberato di 509.400 euro (31 autoambulanze per 279.500 euro e 36 mezzi per i servizi sociali per 229.900 euro). La politica seguita, in questo caso, ha inteso frazionare le risorse sul numero maggiore di domande, tenendo presente che gli interlocutori, in questo caso, sono molto radicati sul territorio ed hanno notevoli capacità di raccogliere fondi per coprire i costi residui.

Con l'Azienda Sanitaria di Firenze è stato realizzato il Progetto Eracle finalizzato alla creazione di una struttura psichiatrica per i malati di mente. L'intervento di 92.000 euro si propone di attivare una modalità assistenziale innovativa rispetto all'internamento del malato di mente reo nell'Ospedale Psichiatrico Giudiziario o in Casa di Cura e Custodia e di misurarne gli esiti clinici e sociali rispetto ai sistemi standard di trattamento in atto.

LE EROGAZIONI EFFETTUATE

-
- Agevolare ogni forma di coordinamento e di sinergia fra i diversi operatori, sì da potenziare gli effetti della loro attività
 - Sostenere quelle attività che favoriscano l'integrazione sociale e culturale, anche con riferimento agli immigrati

Lo schema seguente riporta i movimenti relativi alle operazioni di pagamento avvenuti nel corso dell'esercizio 2003.

Totale delibere assunte nell'esercizio	31.049.477
Erogazioni non effettuate nell'esercizio	13.773.605
Erogazioni effettuate nell'esercizio a fronte di delibere dell'esercizio	17.275.872
Erogazioni effettuate nell'esercizio a fronte di delibere da esercizi precedenti	18.296.574
Totale erogazioni monetarie effettuate nell'esercizio	35.572.446

Si osserva che oltre il 55% degli interventi approvati nel corso dell'esercizio è già stato pagato e concluso. L'ammontare complessivo delle erogazioni effettuate supera i 35 milioni di euro, contro i 31 milioni circa del precedente esercizio; da ciò si ricava che i tempi di realizzazione dei progetti si sono mediamente ridotti.

Le operazioni di pagamento effettuate nell'esercizio sono state oltre 1.100.

La tabella seguente mette a confronto in dettaglio le erogazioni dell'esercizio 2003 con quelle dei due esercizi precedenti.

Tabella 14

Settore ¹¹	2003	2002	2001
Arte	1.830,85	351.566,08	1.583.444,08
Beneficenza	118.268,52	103.291,38	668.606,92
Cultura	652.713,33	619.042,47	1.408.026,20
interesse pubblico	235.716,98	335.675,90	1.739.840,21
Istruzione	531.255,57	15.493,72	184.969,52
Ricerca	60.368,82	383.125,38	1.261.048,94
Sanità	1.079.085,04	68.482,18	1.248.863,06
tutela ambiente	2.000.000,00	2.032.913,80	1.206.534,21
arte e attività culturali	1.891.873,41	6.380.889,73	3.805.030,34
conservazione patrimonio culturali e ambientali	4.315.645,13	6.175.856,44	3.063.121,23
ricerca scientifica e innovazione tecnologica	4.408.689,74	4.829.129,59	1.708.937,78
beneficenza, assistenza utilità sociale	3.001.126,47	9.899.986,84	5.038.457,15
arte, attività e beni culturali	7.283.344,74		
ricerca scientifica e tecnologica	3.735.380,25		
protezione e qualità ambientale	598.988,94		
beneficenza e filantropia	5.658.158,00		
totale anno	35.572.445,79	31.195.453,51	22.916.879,65

La fase erogativa è conseguente alla delibera, ma non immediatamente successiva: infatti il momento dell'erogazione è legato alla effettiva realizzazione dell'obiettivo di progetto ed alla dimostrazione, attraverso idonei documenti e giustificativi, che l'iniziativa si è conclusa. Questa precisazione serve a richiamare l'attenzione sul fatto che il momento di liquidazione è strettamente legato agli adempimenti a cui il beneficiario è tenuto.

Solo in via di eccezione, in seguito a motivata giustificazione, si procede al pagamento anticipato del contributo. In tali casi è stata verificata, in una fase successiva, la rendicontazione presentata e l'effettivo svolgimento delle attività finanziate.

¹¹ I settori elencati in tabella sono riferiti a quelli previsti nello statuto precedente ed a quelli stabiliti dallo statuto attuale (approvato il 25/7/2000)

Nel corso del 2003 si è intensificata l'attività di verifica e di monitoraggio sui progetti più significativi. Dopo la loro conclusione è stata verificata l'effettiva realizzazione delle attività previste e dell'obiettivo atteso, è stata analizzata la documentazione fornita e sono stati effettuati numerosi sopralluoghi sia da parte del personale interno che da parte di professionisti esterni incaricati.

Nella tabella seguente il dato delle erogazioni effettuate nell'esercizio 2003 viene ulteriormente disaggregato in riferimento al settore ed all'anno in cui è avvenuta la delibera. Nella tabella sono esposti i diversi settori operativi in conseguenza dell'entrata in vigore del nuovo statuto e della nuova normativa.

Tabella 15

	1998	1999	2000	2001	2002	2003	totale
arte	0	0	1.831				1.831
assistenza e beneficenza	25.823	0	92.446				118.269
cultura	10.329	43.734	598.651				652.713
interesse pubblico	113.207	5.165	117.345				235.717
istruzione			531.256				531.256
ricerca scientifica	0	0	60.369				60.369
sanità	0	239.326	839.759				1.079.085
tutela ambientale	0	0	2.000.000				2.000.000
arte e attività culturali				398.290	1.493.584		1.891.873
conservazione beni culturali e ambientali				828.506	3.487.140		4.315.645
ricerca scientifica e innovazione tecnologica				1.707.014	2.701.675		4.408.690
beneficenza, assistenza e utilità sociale				750.956	2.250.171		3.001.126
arte, attività e beni culturali						7.283.345	7.283.345
ricerca scientifica e tecnologica						3.735.380	3.735.380
protezione e qualità ambientale						598.989	598.989
beneficenza e filantropia						5.658.158	5.658.158
	149.359	288.224	4.241.656	3.684.766	9.932.569	17.275.872	35.572.446

Il totale dei flussi di pagamento effettuati nell'esercizio 2003 risulta provenire per la metà circa dall'esercizio stesso; la parte restante deriva in maniera progressivamente inferiore dagli esercizi precedenti, fino ad arrivare agli esercizi 97/98 e 98/99, in cui si osservano soltanto alcuni pagamenti residuali.

LE FONDAZIONI STRUMENTALI

L'Ente opera anche attraverso soggetti strumentali che perseguono finalità conformi ai suoi ambiti e settori di intervento.

Le fondazioni strumentali promosse e finanziate dall'Ente sono :

- la Fondazione Cesifin Alberto Predieri
- la Fondazione Progettare per Firenze
- la Fondazione Parchi Monumentali Bardini e Peyron

La **Fondazione Cesifin Alberto Predieri (Centro per lo Studio delle Istituzioni Finanziarie)** dal giugno 2001 viene finanziata dall'Ente. E' stata costituita nel 1986 dalla Cassa di Risparmio di Firenze.

La fondazione Cesifin:

- promuove ed effettua ricerche sulle istituzioni finanziarie, sotto i profili giuridico, economico, sociale e politico,
- collabora con altri organismi, anche comunitari ed internazionali, dando il proprio contributo di studio e documentazione,
- organizza conferenze e seminari per incrementare gli scambi di studio e di esperienze, nei propri settori di attività,
- promuove la pubblicazione di studi e ricerche effettuati dalla Fondazione stessa.

Nel corso dell'esercizio 2002 ha promosso e organizzato 6 convegni¹⁸ e una giornata di studi¹⁹ a cui hanno partecipato le personalità di maggiore spicco degli ambiti disciplinari trattati.

Nell'esercizio è proseguita l'attività editoriale per la pubblicazione dei Quaderni Cesifin. Sono state, inoltre, assegnate 4 borse di studio per attività di ricerca e studio all'estero.

Dal maggio 2003 la Fondazione ha una nuova sede dove ha potuto organizzare più efficacemente le proprie attività. In merito all'importante Biblioteca della fondazione si ricorda che è in corso un'attività di catalogazione dei volumi nella banca dati "Biblionauta - Fondo Librario Predieri", che si compone di oltre 40.000 opere. E' stato sviluppato il sito www.cesifinalbertopredieri.it, dove sarà possibile iscriversi on-line ai convegni ed accedere direttamente ai dati del Fondo librario.

L'intervento deliberato dall'Ente nell'esercizio 2003, per un importo di 491.000 euro, fa riferimento alla convenzione del 2001 ed è finalizzato oltre all'attività ordinaria, alla gestione della Biblioteca ed all'avvio del lavoro di catalogazione del fondo librario lasciato in eredità dal Prof. Alberto Predieri.

Il bilancio consuntivo dell'esercizio 2003 è esposto negli allegati.

La **Fondazione Progettare per Firenze** è stata costituita nel 1990, con finalità di promuovere la realizzazione di studi e progetti di fattibilità riguardanti temi inerenti la società civile, le infrastrutture della città e della Regione ed il suo sviluppo. La sua operatività si svolge prevalentemente attraverso l'assegnazione di incarichi per studi e ricerche a soggetti altamente specializzati.

L'attività del 2003 si è limitata alla realizzazione di alcune iniziative di promozione del progetto della MicroMetropolitana come la mostra "33 stazioni per una metropolitana a Firenze"²⁰, presso il Rondo Bacco di Palazzo Pitti.

Il bilancio consuntivo dell'esercizio 2003 è esposto negli allegati.

¹⁸ Convegno "Cartolarizzazione del patrimonio immobiliare pubblico", Firenze, Palazzo Incontri, venerdì 24 gennaio 2003

Convegno "Finanza di progetto", Firenze, Palazzo Incontri, lunedì 31 marzo 2003.

Convegno "Mobbing", Firenze, Palazzo Incontri, venerdì 16 maggio 2003.

Convegno "Responsabilità dell'intermediario assicurativo", Firenze, Palazzo Incontri, venerdì 4 luglio 2003.

" Convegno "L'incidenza economica dell'immigrazione", Firenze, 11-12 dicembre 2003, organizzato d'intesa con la Fondazione La Toscana e il Mezzogiorno d'Italia e d'Europa.

Convegno "Le riforme del processo civile nel diritto comparato", Firenze, 12-13 dicembre 2003, con il Dipartimento di diritto comparato e penale e il Dipartimento di diritto privato e processuale della Facoltà di Giurisprudenza dell'Università di Firenze

¹⁹ Giornata di studio *In ricordo Alberto Predieri*, Firenze, Aula Magna Rettorato, venerdì 21 marzo 2003.

²⁰ Contributo deliberato a valere sull'esercizio 2002 dell'Ente Cassa di Risparmio di Firenze

La **Fondazione Parchi Monumentali Bardini e Peyron**, nel 1996 è stata costituita dall'Ente Cassa di Risparmio di Firenze con lo scopo di:

- restaurare, attrezzare, valorizzare come spazio museale il parco del complesso Bardini e le sue pertinenze quali la Villa, la Loggia, l'accesso su via dei Bardi e quello su Costa S. Giorgio e quant'altro funzionale alla fruizione di tale parco. La Fondazione intende fare del parco Bardini e sue pertinenze, un centro di cultura, in particolare specializzato per la valorizzazione di giardini e spazi verdi, nel quadro di un indirizzo generale volto alla tutela dell'ambiente naturale;
- valorizzare la villa "Il Bosco di Fontelucente", il suo parco e le raccolte nella medesima contenute, attraverso la selezione ed esposizione anche turnaria degli oggetti d'arte, la gestione, la conservazione, la manutenzione e visita del parco ed in genere la gestione di tutto il complesso immobiliare;
- progettare, realizzare, restaurare e gestire immobili, musei e giardini monumentali; realizzare raccolte museali, bibliografiche, archivistiche e scientifiche; organizzare mostre ed esposizioni d'arte e di antiquariato, svolgere attività di studi, ricerche, documentazioni, divulgazioni nel campo della storia dell'arte e dell'architettura; coordinare ed offrire attività di supporto e organizzazione ad altri Enti ed Associazioni, anche internazionali, che abbiano scopi analoghi o affini a quelli della Fondazione.

L'attività della fondazione si svolge, attualmente, su tre direttrici:

- Attività scientifica
- Attività per il recupero del complesso Bardini
- Attività per la valorizzazione ed il recupero del complesso di Fontelucente

In merito all'attività scientifica ha operato un Comitato scientifico (formato da esperti e studiosi) all'interno del quale sono state sviluppate ricerche funzionali alle finalità della Fondazione riguardanti il territorio e il paesaggio storico. Nel 2003 ha curato la pubblicazione dei lavori di ricerca effettuati negli anni precedenti.

Per quanto riguarda il complesso Bardini il 2003 è stato l'anno di effettivo avvio dei lavori di ristrutturazione della Villa; sono proseguiti inoltre i lavori di risistemazione del parco e dei suoi camminamenti con alcuni impianti di alberi e di alcune specie floreali. Sono state risistemate le fontane ed è stato ultimato il restauro del Belvedere.

Per quanto riguarda il complesso "Villa il Bosco di Fontelucente" sono stati realizzati alcuni lavori di manutenzione ordinaria sul parco e sulla Villa. Inoltre all'interno della colonica sono stati realizzati i servizi igienici e di accoglienza dei visitatori .

Il contributo deliberato dall'Ente a favore della Fondazione ammonta per l'esercizio 2003 a 350.000 euro.

Il bilancio consuntivo dell'esercizio 2003 è esposto negli allegati.

PROPOSTA AL COMITATO D'INDIRIZZO

Nel corso dell'esercizio 2003 la rendicontazione rappresentata nel Conto economico evidenzia:

- un Avanzo di esercizio di 47.500.609 euro,
- Erogazioni deliberate per 29.911.969 euro,
- un Accantonamento a riserva obbligatoria di cui all'art.8, primo comma lett.c) del D.Lgs., determinato nella misura del 20% come decretato dalle disposizioni del Direttore Generale del Dipartimento del Tesoro del Ministero dell'Economia e Finanze con lettera del 25 marzo 2004, art.1 comma 3, per 9.500.122 euro.
- L'Accantonamento al fondo volontariato determinato nella misura di 1.266.683 euro, calcolato come previsto al punto 9.7 dell'Atto d'indirizzo del 19/4/2001 del Ministero del Tesoro in 1/15 della differenza del risultato tra l'avanzo dell'esercizio meno l'accantonamento alla riserva obbligatoria e l'importo minimo da destinare ai settori rilevanti.
- L'accantonamento al Fondo rischi ed oneri dell'importo di 1.266.683 euro, determinato in maniera prudenziale, in attesa della sentenza del TAR del Lazio in seguito all'istanza presentata dalle Associazioni di Volontariato alla disposizione suddetta.

Il Consiglio d'Amministrazione propone di effettuare i seguenti accantonamenti facoltativi:

- euro 3.930.000 al Fondo stabilizzazione erogazioni
- euro 1.625.152 alla Riserva per il mantenimento dell'integrità del patrimonio, determinato al fine di garantire, insieme alla Riserva obbligatoria, la copertura del rischio inflativo del patrimonio investito in attività monetarie. La misura dell'accantonamento è inferiore al 1/15 stabilito nell'art.1 comma 4 della suddetta lettera del Ministero dell'Economia e Finanze.

Il Consiglio d'Amministrazione sottopone all'approvazione dell'Organo di Indirizzo il bilancio consuntivo dell'esercizio 2003 con la proposta di effettuare i suddetti accantonamenti.

Firenze, 6 aprile 2004

IL CONSIGLIO D'AMMINISTRAZIONE

SCHEMI DI BILANCIO

STATO PATRIMONIALE
ATTIVO

	Esercizio 2003	Esercizio 2002
1 Immobilizzazioni materiali e immateriali	26.900.514	28.135.167
a) beni immobili	4.054.464	5.278.519
di cui:		
- beni immobili strumentali	4.054.464	4.054.464
b) beni mobili d'arte	22.789.590	22.789.590
c) beni mobili strumentali	56.460	67.058
2 Immobilizzazioni finanziarie	712.489.433	676.424.510
a) partecipazioni in società strumentali	0	0
b) altre partecipazioni	712.489.433	676.424.510
3 Strumenti finanziari non immobilizzati	483.204.520	512.648.264
a) strumenti finanziari affidati in gestione patrimoniale individuale	458.938.864	483.132.119
b) strumenti finanziari quotati	2.177.096	13.581.430
di cui:		
- titoli di debito	0	2.013.200
- titoli di capitale	127.928	0
- parti di organismi di investimento collettivo del risparmio	2.049.168	11.568.230
c) strumenti finanziari non quotati	22.088.560	15.934.715
di cui:		
- titoli di debito	19.088.560	15.934.715
- parti di organismi di investimento collettivo del risparmio	3.000.000	0
4 Crediti	16.029.809	15.631.591
di cui:		
- esigibili entro l'esercizio successivo	412.364	14.146
5 Disponibilità liquide	6.081.100	1.074.322
7 Ratei e risconti attivi	50.965	63.515
TOTALE ATTIVITA'	1.244.756.341	1.233.977.369

**STATO PATRIMONIALE
PASSIVO**

	Esercizio 2003	Esercizio 2002
Patrimonio netto	1.189.707.150	1.178.581.876
a) fondo di dotazione	1.139.276.934	1.139.276.934
d) riserva obbligatoria	30.347.686	20.847.564
e) riserva per l'integrità del patrimonio	8.095.372	6.470.220
h) riserva ex art. 12 D.L. 356/90	11.987.158	11.987.158
Fondi per l'attività di istituto	7.145.273	3.215.273
a) fondo di stabilizzazione delle erogazioni	7.145.273	3.215.273
Fondi per rischi ed oneri	10.449.534	9.182.851
Trattamento di fine rapporto di lavoro subordinato	105.487	81.166
Erogazioni deliberate	31.539.096	37.199.573
a) nei settori rilevanti	15.205.776	16.129.239
b) negli altri settori statutari	6.921.954	5.272.292
c) residuo erogazioni deliberate fino al 31/12/2000	9.411.366	15.798.042
Fondo per il volontariato	4.990.234	5.199.437
Debiti	819.567	517.193
di cui:		
- esigibili entro l'esercizio successivo	819.567	517.193
TOTALE PASSIVITA'	1.244.756.341	1.233.977.369

CONTI D'ORDINE	Esercizio 2003	Esercizio 2002
Beni presso terzi	416.683.524	390.195.796
- Titoli a custodia presso terzi	22.115.654	29.468.231
- Partecipazioni a custodia presso terzi	373.937.975	337.937.975
- Opere d'arte presso terzi	20.629.895	22.789.590
Impegni di erogazioni	0	903.800
Altri conti d'ordine	28.789.699	28.789.699
- Per crediti di imposta	8.029.198	8.029.198
- Per imposte accertate da Erario e contestate	20.760.501	20.760.501
TOTALE CONTI D'ORDINE	445.473.223	419.889.295

CONTO ECONOMICO

Esercizio 2003 Esercizio 2002

1 Risultato delle gestioni patrimoniali individuali	18.060.101	-7.204.522
2 Dividendi e proventi assimilati	32.024.384	39.597.884
b) da altre immobilizzazioni finanziarie	32.024.384	39.597.884
3 Interessi e proventi assimilati	689.801	467.603
b) da strumenti finanziari non immobilizzati	643.626	417.962
c) da crediti e disponibilità liquide	46.175	49.641
4 Rivalutazione (svalutazione netta) di strumenti finanziari non immobilizzati	-3.800	-1.250
5 Risultato della negoziazione di strumenti finanziari non immobilizzati	355.773	91.567
6 Rivalutazione (svalutazione) netta di immobilizzazioni finanziarie	0	0
9 Altri proventi	1.986	5.847
10 Oneri:	-3.901.234	-3.353.336
a) compensi e rimborsi organi statutari	-733.084	-824.597
b) per il personale	-734.819	-664.389
c) per consulenti e collaboratori esterni	-844.750	-349.185
d) per servizi di gestione del patrimonio	-394.853	-286.995
f) commissioni di negoziazione	-2.307	-66.085
h) ammortamenti	-20.573	-18.637
i) altri oneri	-1.170.848	-1.143.448
11 Proventi straordinari	509.953	30.821
12 Oneri straordinari	-145.744	0
13 Imposte	-90.611	-66.398
AVANZO (disavanzo) dell'ESERCIZIO	47.500.609	29.568.216
14 Accantonamento alla riserva obbligatoria	-9.500.122	-5.913.643
15 Erogazioni deliberate in corso d'esercizio	-29.911.969	-25.844.703
a) nei settori rilevanti delibere in corso di esercizio	-20.922.175	-19.476.819
b) negli altri settori statutari delibere in corso di esercizio	-8.989.794	-6.367.884
16 Accantonamento al fondo per il volontariato	-1.266.683	-788.486
16 bis Accantonamento al fondo rischi e oneri	-1.266.683	-788.486
17 Accantonamento ai fondi per l'attività d'istituto	-3.930.000	0
a) al fondo di stabilizzazione delle erogazioni	-3.930.000	0
18 Accantonamento alla riserva per l'integrità del patrimonio	-1.625.152	0
19 Utilizzo del fondo stabilizzazione erogazioni	0	3.767.102
AVANZO (disavanzo) RESIDUO	0	0

NOTA INTEGRATIVA AL BILANCIO CONSUNTIVO

STRUTTURA DEL BILANCIO

Il bilancio relativo all'esercizio 2003, in mancanza del regolamento previsto dall'art. 9 comma 5 del D.lgs 153/99 è redatto secondo gli schemi ed in conformità alle disposizioni dell'atto di indirizzo del 19 aprile 2001. Tiene conto inoltre delle disposizioni emanate con Decreto del Ministero dell'Economia e delle Finanze del 25 marzo 2004, che stabilisce l'accantonamento alla Riserva Obbligatoria nella misura del 20% dell'avanzo dell'esercizio. Il bilancio è costituito dalla stato patrimoniale, dal conto economico e dalla nota integrativa. E' inoltre corredato dalla relazione degli amministratori suddivisa in due sezioni:

- a) Relazione economica e finanziaria
- b) Bilancio di missione

Gli allegati al bilancio, oltre a contenere gli schemi di bilancio delle Fondazioni Strumentali, riportano il dettaglio delle Opere d'arte e degli Interventi deliberati.

PARTE A - CRITERI DI VALUTAZIONE

La valutazione delle voci è fatta secondo prudenza e nella prospettiva della continuità. Gli elementi eterogenei ricompresi nelle singole voci sono valutati separatamente.

I criteri di valutazione non sono stati modificati rispetto all'esercizio precedente. Gli effetti sulla situazione patrimoniale, economica e finanziaria sono illustrati nella nota integrativa direttamente alle voci interessate.

In particolare sono stati applicati i seguenti criteri di valutazione:

IMMOBILIZZAZIONI MATERIALI

- Immobili strumentali

Sono rilevati al costo di acquisto.

Non sono stati effettuati ammortamenti, in quanto trattandosi di un immobile storico, il suo valore non è soggetto a diminuire nel tempo.

- Beni mobili d'arte

Le opere d'arte sono valutate al costo. In quanto tali, non sono state oggetto di ammortamento.

- Beni mobili strumentali

Sono iscritti al costo di acquisto diminuito della quota di ammortamento di competenza dell'esercizio.

IMMOBILIZZAZIONI FINANZIARIE

Sono valutate al costo di acquisto, svalutato in presenza di perdite durevoli di valore. Sono costituite unicamente da partecipazioni. Relativamente alla partecipazione nella società bancaria conferitaria il costo di acquisto è costituito dal valore di conferimento.

STRUMENTI FINANZIARI NON IMMOBILIZZATI

Le gestioni patrimoniali sono valutate al valore di mercato rappresentato dal prezzo puntuale di fine esercizio.

Gli altri strumenti finanziari sono valutati al minore fra il costo di acquisto ed il valore di mercato puntuale di fine esercizio.

CREDITI

Sono valutati al valore nominale non presentando situazioni negative in relazione alla solvibilità dei debitori.

DEBITI

Sono iscritti al valore nominale, e comprendono anche i costi di competenza dell'esercizio imputati al conto economico ma ancora da liquidare al 31/12.

RATEI E RISCONTI

Sono determinati in base al principio della competenza temporale

POSIZIONE FISCALE DELL'ENTE CASSA DI RISPARMIO DI FIRENZE AL 31/12/2003

Dal momento della sua costituzione (esercizio 1992/93) e fino all'esercizio 1996/97, l'Ente Cassa di Risparmio di Firenze ha sempre presentato la dichiarazione dei redditi assoggettando l'imponibile IRPEG all'aliquota ridotta alla metà, in conformità al disposto dell'art. 6 del DPR 601/73 ed alle indicazioni desumibili dalla condotta della stessa Amministrazione finanziaria. Il Ministero delle Finanze, con circolare n. 238 del 4/10/1996 (assai successiva all'epoca dei fatti), nel recepire il parere del Consiglio di Stato del 24/10/1995, ha affermato che le Fondazioni Casse di Risparmio "non sono riconducibili tra i destinatari della riduzione a metà dell'IRPEG individuati dall'art. 6 del DPR 601/73" e pertanto risulterebbe applicabile l'aliquota ordinaria IRPEG.

A seguito di tale nuova interpretazione l'Ufficio delle imposte dirette di Firenze ha iniziato un'attività di accertamento che, al momento, ha interessato gli esercizi 1992/93, 1993/94 e 1994/95, con la quale:

- ha disconosciuto la spettanza dell'agevolazione della riduzione alla metà dell'IRPEG;
- ha rilevato l'omesso versamento della maggiore IRPEG dovuta, irrogando le relative sanzioni previste dall'art. 13 del D.Lgs. 471/97.

Di seguito viene riepilogata la situazione dei crediti d'imposta contabilizzati dalla Fondazione a seguito della presentazione delle relative dichiarazioni dei redditi, ed il contenzioso emerso a seguito dell'attività di accertamento posta in essere dall'Ufficio delle Imposte Dirette di Firenze per i motivi sopra illustrati.

□ **Esercizio 1992/93** – dalla presentazione della dichiarazione dei redditi per tale esercizio è emerso un debito d'imposta IRPEG, pari a € 2.618.440, corrisposto alla scadenza. L'Ufficio delle imposte dirette di Firenze ci ha invece notificato, in data 20 dicembre 1999, un avviso di accertamento rilevando un omesso versamento della maggiore imposta IRPEG dovuta per € 10.696.874, sanzioni per € 3.209.062 oltre interessi. Avverso l'avviso di accertamento è stato proposto ricorso; la decisione della Commissione Tributaria Provinciale di Firenze (sent. CTP, IV, n. 353 del 7/7/2000) è stata favorevole. L'Ufficio ha presentato appello che è stato respinto con sentenza della Commissione Tributaria Regionale di Firenze (Sez. XXXIV, n. 56 del 20/06/2002).

[L'Avvocatura dello Stato ha proposto ricorso in Cassazione, tuttora sub iudice.](#)

□ **Esercizio 1993/94** - dalla presentazione della dichiarazione dei redditi per tale esercizio è emerso un credito d'imposta IRPEG richiesto a rimborso pari a € 2.755.696 che risulta imputato alla voce 4 – Crediti dell'Attivo patrimoniale. L'Ufficio delle imposte dirette di Firenze ha notificato, in data 15 settembre 2000, un avviso di accertamento rilevando un omesso versamento della maggiore imposta IRPEG dovuta per € 2.755.696, disconoscendo il diritto al rimborso del credito d'imposta di corrispondente importo, irrogando sanzioni per € 2.755.696 oltre ad interessi. Avverso l'avviso di accertamento è stato proposto ricorso; la decisione della Commissione Tributaria Provinciale di Firenze (sent. CTP, XIV, n. 116 del 30/7/2001) è stata favorevole. Il giudizio è al momento pendente di fronte alla Commissione Tributaria Regionale a seguito di appello dell'Ufficio.

□ **Esercizio 1994/95** - dalla presentazione della dichiarazione dei redditi per tale esercizio è emerso un credito d'imposta IRPEG richiesto a rimborso pari a € 1.270.569 che risulta imputato alla voce 4 – Crediti dell'Attivo patrimoniale. L'Ufficio delle imposte dirette di Firenze ha notificato, in data 27 novembre 2001, un avviso di accertamento rilevando un omesso versamento della maggiore imposta IRPEG dovuta per € 1.343.173, disconoscendo il diritto al rimborso del credito d'imposta sopra indicato. Avverso l'avviso di accertamento è stato proposto ricorso; la decisione è al momento pendente dinanzi alla Commissione Tributaria Provinciale di Firenze.

Ai fini civilistici, a fronte del possibile rischio sui contenziosi sopra indicati e nonostante che le decisioni delle Commissioni Tributarie siano favorevoli all'Ente, si è ritenuto prudente continuare a considerare indisponibile la Riserva patrimoniale ex art. 12 D.Lgs. n. 356/1990, pari a € 11.987.158, sino a quando non sarà stata chiarita per legge o per sentenza definitiva [le controversie sulla spettanza o meno dell'agevolazione prevista dall'art. 6 del DPR 601/73 non saranno definite.](#)

Per l'esercizio 1995/96, essendo tale esercizio il primo successivo alla novità introdotta dalla circolare del Ministero delle Finanze n. 238 del 4/10/1996 con la quale non veniva riconosciuta l'agevolazione della riduzione alla metà dell'aliquota IRPEG, prudenzialmente è stata presentata la dichiarazione dei redditi (Mod. 760/bis) applicando all'imponibile IRPEG l'aliquota ordinaria del 37% ed originando un debito d'imposta pari a € 154.419 corrisposto alla scadenza. Tuttavia, ritenendo corretta l'interpretazione da sempre seguita da parte della Fondazione, sentiti i consulenti e l'Associazione di categoria (A.C.R.I.), è stata presentata successivamente una dichiarazione dei redditi rettificativa con aliquota IRPEG ridotta alla metà dalla quale emerge un credito d'imposta IRPEG richiesto a rimborso di € 2.856.747 oltre ad una minore imposta sostitutiva sul capital gain pari a € 14.866. Il credito d'imposta derivante dalla dichiarazione ordinaria, pari a € 2.702.329,

risulta imputato alla voce 4 – Crediti dell'Attivo Patrimoniale ed in contropartita alla voce 3 – Fondi per rischi ed oneri del Passivo patrimoniale. A seguito della dichiarazione rettificativa è stata presentata istanza di rimborso alla DRE del relativo credito. Tale istanza ha avuto registrazione, per memoria, tra i conti d'ordine per l'importo complessivo del credito pari a € 2.871.614 (2.702.329 + 154.419 + 14.866). E' stato predisposto ed è in fase di presentazione il ricorso avverso il silenzio rifiuto della Amministrazione finanziaria L'Amministrazione finanziaria non ha dato seguito alla istanza di rimborso e l'Ente ha presentato ricorso avverso il silenzio rifiuto di fronte alla Commissione Tributaria Provinciale.

La dichiarazione dei redditi (Mod. 760/bis) relativa all'**esercizio 1996/97** è stata presentata applicando all'imponibile IRPEG un'aliquota ridotta ai sensi dell'art. 6 del DPR 601/73 in quanto anche l'applicazione di un'aliquota ordinaria IRPEG avrebbe comunque originato una situazione di credito d'imposta. In tale esercizio è stata inoltre calcolata un'imposta ILOR ordinaria non corrisposta in quanto compensata con il credito IRPEG dell'anno. Dalla dichiarazione di cui sopra è emerso un credito d'imposta complessivo di € 3.751.167 rimandato agli esercizi successivi che, per una parte pari a € 892.799, è stato ritenuto utilizzabile in quanto si sarebbe determinato anche applicando un'aliquota IRPEG del 37%. Tale credito risulta interamente utilizzato al 31/12/2002. La differenza, per € 2.858.368, emergente dall'applicazione di un'aliquota IRPEG ridotta, costituisce un credito d'imposta imputato alla voce 4 – Crediti dell'Attivo patrimoniale ed in contropartita alla voce 3 – Fondi per rischi ed oneri del Passivo patrimoniale.

La dichiarazione dei redditi (Mod. 760/bis) relativa all'**esercizio 1997/98** è stata presentata applicando all'imponibile IRPEG l'aliquota ordinaria ed originando un debito d'imposta per € 788.381 non corrisposto in quanto compensato con il credito d'imposta 1996/97. Tale scelta è stata determinata dalla impossibilità di superare la rischiosità derivante dall'entrata in vigore della nuova disciplina delle sanzioni tributarie di cui al D.Lgs. n. 472 del 18/12/1997. Tuttavia, ritenendo corretta l'interpretazione da sempre seguita da parte della Fondazione e sentiti i nostri professionisti, è stata presentata successivamente una dichiarazione dei redditi rettificativa con aliquota IRPEG ridotta alla metà dalla quale è emerso un credito d'imposta di € 5.157.584. A seguito della dichiarazione rettificativa è stata presentata istanza di rimborso alla DRE del relativo credito. Tale istanza ha avuto registrazione, per memoria, tra i conti d'ordine per l'importo complessivo del credito pari a € 5.157.584.

Si fa inoltre presente che relativamente agli anni 1997 e 1998 sono in atto due distinti contenziosi avverso i provvedimenti della Direzione Regionale delle Entrate per la Toscana con i quali sono state respinte le richieste di esonero dalla ritenuta sui dividendi di cui all'art. 10 bis della L. 1745/62 relative alle partecipazioni azionarie che l'Ente deteneva, in tali anni, nella Cassa di Risparmio di Firenze S.p.A. e nella Holding Casse Toscane S.p.A., successivamente incorporata nella Cassa di Risparmio di Firenze S.p.A. Al momento le decisioni della Commissione Tributaria Regionale della Toscana (sent. CTR, I, n. 57 del 9/5/2000 e sent. CTR, XXXI, n. 124 del 6/11/2001), sono risultate favorevoli ed il contenzioso, a seguito del ricorso dell'Avvocatura dello Stato, è pendente in Cassazione.

A decorrere dall'esercizio 1998/99 il D.Lgs. 153/99 (decreto legislativo emanato a seguito della Legge delega n. 461 del 23/12/1998 – Legge Ciampi) ha previsto una nuova è intervenuto sulla disciplina fiscale applicabile alle Fondazioni bancarie. In particolare, l'art. 12 del decreto in parola ha riconosciuto confermato l'applicabilità e alle Fondazioni bancarie dell'agevolazione di cui all'art. 6 del DPR 601/73 (riduzione dell'aliquota IRPEG alla metà) ed ha previsto che non si fa luogo al rimborso o riporto a nuovo del credito d'imposta sui dividendi percepiti dalle Fondazioni bancarie.

Visto quanto sopra le dichiarazioni dei redditi relative agli **esercizi 1998/99, 1999/2000, 2001 E 2002** sono state presentate applicando all'imponibile IRPEG un'aliquota agevolata senza evidenziare alcun credito o debito d'imposta.

La normativa Ciampi ha inoltre previsto una serie di agevolazioni fiscali nel caso di dismissioni delle partecipazioni nelle conferitarie. Nell'esercizio 1999/2000 l'Ente CRF ha provveduto alla dismissione di parte delle proprie partecipazioni nella Cassa di Risparmio di Firenze S.p.A. Da tale operazioni sono emerse delle plusvalenze fiscalmente agevolate imputate a patrimonio. Si ricorda che con decisione del 22 agosto 2002 la Commissione Europea ha ritenuto compatibili con i principi della libera concorrenza le agevolazioni suddette e, di conseguenza, la loro conformità alla norma di cui all'articolo 88 del trattato UE eliminando pertanto qualsiasi rischiosità di eventuali recuperi fiscali sulle dismissioni suddette.

PARTE B – INFORMAZIONI SULLO STATO PATRIMONIALE

ATTIVO

SEZIONE 1 – LE IMMOBILIZZAZIONI MATERIALI E IMMATERIALI

Composizione della voce Immobilizzazioni materiali

Immobilizzazioni	Costo storico	Fondo ammortamento	Valore di bilancio
Immobili	4.054.464	-	4.054.464
- di cui strumentali	4.054.464	-	4.054.464
Totale	4.054.464	0	4.054.464
Beni mobili d'arte	22.789.590	-	22.789.590
Totale	22.789.590	0	22.789.590
Beni mobili strumentali			
- mobili d'ufficio	14.871	3.489	11.382
- macchine elettroniche ed attrezzature	19.124	4.883	14.241
- autovetture e simili	61.674	30.837	30.837
Totale	95.669	39.209	56.460
TOTALE IMMOBILIZZAZIONI MATERIALI	26.939.723	39.209	26.900.514

Variazione annua delle Immobilizzazioni materiali

Variazioni annue	Immobili	Beni mobili d'arte	Beni mobili strumentali	Totale
Esistenze iniziali	5.278.519	22.789.590	67.058	28.135.167
Aumenti	0	0	9.975	9.975
Acquisti	0	0	9.975	9.975
Riprese di valore	-	-	-	-
Rivalutazioni	-	-	-	-
Altre variazioni	-	-	-	-
Diminuzioni	1.224.055	0	20.573	1.244.628
Vendite *	1.224.055	-	-	-
Rettifiche di valore	-	-	-	-
- ammortamenti dell'anno	-	-	20.573	20.573
- svalutazioni durature	-	-	-	-
RIMANENZE FINALI	4.054.464	22.789.590	56.460	26.900.514

* vendita immobili non strumentali presenti nel precedente bilancio

Beni Immobili Strumentali.

Sono costituiti esclusivamente da un immobile di interesse storico sito in Firenze, via Folco Portinari. Tale immobile è utilizzato dall'Ente per manifestazioni culturali e di interesse vario riconducibili all'attività propria della Fondazione. Non è sottoposto ad ammortamento in quanto il suo valore non si deprezza con il passare del tempo

Beni Mobili d'arte.

Fra gli allegati al bilancio figura un elenco analitico dei beni con l'indicazione del singolo costo di acquisto.

Beni mobili strumentali.

Sono rappresentati da beni mobili d'ufficio, macchine elettroniche, attrezzature varie, autoveicoli e simili. Il valore iscritto nell'attivo del bilancio è determinato rettificando il valore contabile delle quote di ammortamento ritenute congrue anche in riferimento all'usura fisica ed al superamento tecnologico.

SEZIONE 2 – LE IMMOBILIZZAZIONI FINANZIARIE

Le immobilizzazioni finanziarie al 31/12/2003 sono così composte:

a) partecipazioni in società strumentali	0
b) altre partecipazioni	712.489.433
- quotate	676.424.511
di cui: Banca conferitaria	273.014.443
- non quotate	36.064.922
c) Titoli di debito	0
- quotati	0
- non quotati	0
d) altri titoli	0
- quotati	0
- non quotati	0
TOTALE	712.489.433

ed hanno avuto la seguente movimentazione:

- quotate

	ALTRE PARTECIPAZIONI	TITOLI DI DEBITO	ALTRI TITOLI
ESISTENZE INIZIALI	676.424.511	0	0
AUMENTI	0	0	0
Acquisti	0	0	0
Rivalutazioni	0	0	0
DIMINUZIONI	0	0	0
Vendite e rimborsi	0	0	0
Svalutazioni	0	0	0
RIMANENZE FINALI	676.424.511	0	0

- non quotate

	ALTRE PARTECIPAZIONI	TITOLI DI DEBITO	ALTRI TITOLI
ESISTENZE INIZIALI	0	0	0
AUMENTI	36.064.922	0	0
Acquisti	36.064.922	0	0
Rivalutazioni	0	0	0
DIMINUZIONI	0	0	0
Vendite e rimborsi	0	0	0
Svalutazioni	0	0	0
RIMANENZE FINALI	36.064.922	0	0

Di seguito si riportano le informazioni supplementari relative alle Partecipazioni detenute:

ELENCO DELLE PARTECIPAZIONI AL 31/12/2003

Denominazione	Sede	Attività svolta	Risultato esercizio 2002	Ultimo dividendo percepito	Quota %	Valore di bilancio
PARTECIPAZIONI IN IMPRESE STRUMENTALI						
CESVIT	Firenze	-	-	-	-	0,01
ALTRE PARTECIPAZIONI			854.135.456	32.024.384		712.489.433
Cassa di Risparmio di Firenze Spa	Firenze	Attività creditizia	90.056.040	23.609.384	41,73%	273.014.443
San Paolo - IMI Spa	Torino	Attività creditizia	764.079.416	8.415.000	1,53%	403.410.068
Cassa Depositi e Prestiti	Roma	Finanziamento opere pubbliche	-	-	1,03%	36.064.922
TOTALE			854.135.456	32.024.384		712.489.433

PARTECIPAZIONI IN IMPRESE STRUMENTALI

- La partecipazione nella Soc. CESVIT SPA "Agenzia per l'alta tecnologia", con sede in Firenze, che aveva per oggetto il "trasferimento e innovazione tecnologica alle imprese", fu interamente svalutata nell'esercizio 2000 e portata al valore di memoria di lire 1. Con la conversione in euro il valore è stato iscritto in contabilità per 0,01 euro. E' tutt'ora in corso la fase di liquidazione della Società.

ALTRE PARTECIPAZIONI

- La partecipazioni in Cassa di Risparmio di Firenze è invariata rispetto al precedente esercizio. L'Ente detiene n. 454.026.608 azioni del valore nominale unitario di € 0,57. La quotazione a fine anno è di € 1,42.
- La partecipazioni in San Paolo IMI è invariata rispetto al precedente esercizio. L'Ente detiene n. 28.050.000 azioni del valore nominale unitario di € 2,80. La quotazione a fine anno è di € 10,34.
- Nel dicembre 2003 l'Ente ha sottoscritto una partecipazione nella Cassa Depositi e Prestiti Spa, con l'acquisto di n. 3.600.000 azioni privilegiate di € 10 ciascuna per un totale di € 36.000.000. Il maggiore importo iscritto in bilancio di € 36.064.922 comprende gli oneri accessori all'acquisto. L'investimento effettuato risponde sia alle esigenze di redditività che di intervento sul territorio, principi ambedue richiamati dall'attuale disciplina sulle Fondazioni Bancarie.

SEZIONE 3 – GLI STRUMENTI FINANZIARI NON IMMOBILIZZATI

• STRUMENTI FINANZIARI AFFIDATI IN GESTIONE PATRIMONIALE INDIVIDUALE

Di seguito si riporta la movimentazione ed il risultato delle singole gestioni patrimoniali:

Descrizione	Gestione Monetaria Banca CR Firenze	Gestione Obbligaz. Banca CR Firenze	Gestione BNP Paribas	Gestione S.Paolo IMI	Gestione Merrill Lynch	Gestione Pictet	Gestione Goldman Sachs	Gestione HSBC	IMI GLOBAL SICAV	TOTALI
Esistenze iniziali al 1/1/2003	7.904.764	81.455.219	76.211.468	4.681.669	74.702.402	77.886.433	77.075.590	5.180.847	78.033.726	483.132.118
Aumenti	9.500.000	0	0	0	0	0	0	0	0	9.500.000
Conferimenti	9.500.000	0	0	0	0	0	0	0	0	9.500.000
Altre variazioni	0	0	0	0	0	0	0	0	0	0
Diminuzioni	17.055.152	28.145.744	0	0	0	0	0	5.349.439	1.131.000	51.681.335
Prelievi	17.000.000	28.000.000	0	0	0	0	0	5.349.439	1.131.000	51.480.439
Altre variazioni	55.152	145.744	0	0	0	0	0	0	0	200.896
Risultato di gestione	176.875	2.195.954	1.249.094	197.322	2.578.123	3.330.432	6.310.429	168.592	1.781.260	17.988.080
Rimanenze finali al 31/12/2003	526.487	55.505.428	77.460.562	4.878.992	77.280.525	81.216.865	83.386.019	0	78.683.986	458.938.864
Commissioni di gestione	6.911	61.745	282.649	0	31.977	0	0	11.572	0	394.853
Commissioni di negoziazione	331	309	0	0	0	0	0	1.667	0	2.307
Imposta sostitutiva	22.109	274.494	0	0	0	28.536	0	0	0	325.140
Risultato di gestione al lordo delle commiss. e al netto delle imposte	162.007	1.983.513	1.531.743	197.322	2.610.100	3.301.896	6.310.429	181.831	1.781.260	18.060.101

▪ STRUMENTI FINANZIARI QUOTATI E NON QUOTATI

Sono così costituiti:

Descrizione	valore di bilancio	valore di mercato
Strumenti finanziari quotati	2.177.096	2.210.513
- titoli di debito	0	0
- titoli di capitale	127.928	155.140
- parti di organismi di investimento	2.049.168	2.055.373
Collettivo del risparmio		
Strumenti finanziari non quotati	22.088.560	22.675.758
- titoli di debito	0	0
- titoli di capitale	19.088.560	19.496.970
- parti di organismi di investimento	3.000.000	3.178.788
Collettivo del risparmio		
Totale generale	24.265.656	24.886.271

La loro movimentazione è stata la seguente:

Descrizione	STRUMENTI FINANZIARI QUOTATI			STRUMENTI FINANZIARI NON QUOTATI		Totali generali
	Titoli di Stato Italia	Titoli di capitale	Fondi comuni di investimento	Titoli di debito	Fondi comuni di investimento	
Esistenze iniziali al 1/1/2003	2.013.200	999.843	11.568.230	15.934.715	0	30.515.988
Aumenti	0	0	8.080.000	6.049.300	3.000.000	17.129.300
Acquisti	0	0	8.080.000	6.049.300	3.000.000	17.129.300
Riprese di valore e rivalutazioni	0	0	0	0	0	0
Trasferimenti a portafoglio immobilizzato	0	0	0	0	0	0
Altre variazioni	0	0	0	0	0	0
Diminuzioni	2.013.200	871.915	17.599.062	2.895.455	0	23.379.632
Vendite e rimborsi	2.013.200	871.915	17.599.062	2.891.655	0	23.375.832
Rettifiche di valore	0	0	0	3.800	0	3.800
Trasferimenti a portafoglio immobilizzato	0	0	0	0	0	0
Altre variazioni	0	0	0	0	0	0
RIMANENZE FINALI al 31/12/2003	0	127.928	2.049.168	19.088.560	3.000.000	24.265.656

I titoli di debito non quotati sono stati assoggettati ad una rettifica di valore di € 3.800, relativamente al titolo obbligazioni Premier, in quanto il loro costo di acquisto di € 102,30 è inferiore al valore di mercato che esse avevano al 31/12/2003 e che era di € 102,11.

SEZIONE 4 – I CREDITI

La voce è così composta:

- **CREDITI DI IMPOSTA:**

Credito d'imposta esercizio 93/94 – richiesto al rimborso	2.755.696
Credito d'imposta esercizio 94/95 – richiesto al rimborso	1.270.569
Credito d'imposta esercizio 95/96 – richiesto al rimborso	2.702.328
Credito d'imposta esercizio 96/97 – riportato a nuovo	2.858.368
TOTALE	9.586.961

La problematica relativa alla formazione nel tempo dei vari crediti di imposta è ampiamente illustrata nella Nota integrativa (Criteri di valutazione) nel capitolo "Posizione fiscale dell'Ente".

- **ALTRI CREDITI:**

Acconto versato in data 4/7/2002 alla Cassa di Risparmio di Firenze Spa a titolo di "caparra confirmatoria" per promessa di compravendita di immobile in via Bufalini, a Firenze.	6.000.000
Altri crediti – (di cui esigibili entro l'esercizio successivo € 412.364)	442.848
TOTALE	6.442.848
TOTALE CREDITI	16.029.809

SEZIONE 5 – ALTRE VOCI DELL'ATTIVO

▪ **DISPONIBILITA' LIQUIDE**

La voce rappresenta il saldo attivo dei conti correnti bancari dell'Ente e del fondo cassa necessario per le minute spese correnti. E' così formata:

C/c 91340/00 presso la Banca CR Firenze – Private Banking	1.670.091
C/c 1662/00 presso la Banca CR Firenze – Private Banking	4.342.705
C/c 110452/00 presso la Banca CR Firenze – Filiale di Firenze	68.164
Fondo cassa	140
TOTALE	6.081.100

▪ **RATEI E RISCONTI ATTIVI**

La voce risulta così composta:

Ratei attivi:

su titoli	22.865
------------------	---------------

Risconti attivi:

su premi assicurativi	26.024
Altri – Quote associative e abbonamenti	2.076
TOTALE RISCONTI ATTIVI	28.100

TOTALE RATEI E RISCONTI ATTIVI	50.965
---------------------------------------	---------------

PASSIVO

SEZIONE 1 – IL PATRIMONIO NETTO

Si riporta il prospetto della composizione e delle variazioni del Patrimonio Netto:

Descrizione	fondo di dotazione	riserva obbligatoria	riserva per integrità del patrimonio	riserva ex art. 12 DLGS 356/90	TOTALE
Saldo iniziale al 1/1/2003	1.139.276.934	20.847.564	6.470.220	11.987.158	1.178.581.876
Diminuzioni					
Incrementi					
Accantonamenti dell'esercizio		9.500.122	1.625.152		11.125.274
SALDI AL 31/12/2003	1.139.276.934	30.347.686	8.095.372	11.987.158	1.189.707.150

FONDO DI DOTAZIONE

E' invariato rispetto al precedente esercizio.

Si ricorda che l'Ente CRF ha operato, in anni precedenti, la parziale dismissione delle partecipazioni nella conferitaria Cassa di Risparmio di Firenze S.p.A. usufruendo delle agevolazioni fiscali di cui alla L. 461/98 (Legge Ciampi) ed al D.Lgs. 153/99. La decisione del 22 agosto 2002 della Commissione Europea ha ritenuto compatibili, con i principi della libera concorrenza, le agevolazioni suddette (Legge Ciampi) stabilendo la loro conformità all'articolo 88 del trattato UE. Quindi a differenza del precedente esercizio non grava sul Fondo alcun vincolo.

RISERVA OBBLIGATORIA

E' stata incrementata con un accantonamento pari al 20% dell'avanzo del corrente esercizio, in conformità a quanto stabilito con Decreto del Ministero dell'Economia e delle Finanze del 27 marzo 2003. Ha la finalità primaria di salvaguardare il patrimonio il cui valore è esposto all'effetto dell'inflazione per la quota investita in attività finanziarie.

RISERVA PER L'INTEGRITA' DEL PATRIMONIO

Come consentito dall'Atto di indirizzo del 19 aprile 2001, l'Ente ha istituito già nell'esercizio 1999/2000 tale riserva al fine di garantire nel tempo la conservazione del valore del Patrimonio. In sede di formazione del presente bilancio la riserva viene incrementata di € 1.625.152 (circa il 3,42% dell'avanzo di esercizio) allo scopo di rendere più efficace l'azione volta a contrastare, insieme alla riserva obbligatoria, il rischio inflazionistico cui è sottoposto il Patrimonio dell'Ente.

RISERVA EX ART. 12 D.Lgs. n. 356/1990

Questa riserva deriva dallo "svincolo" parziale del Fondo Riserva Statutaria a suo tempo destinata alla sottoscrizione di aumenti di capitale della conferitaria, conformemente alla Direttiva del Ministero del Tesoro del 18/11/94 ed alla successiva circolare dello stesso Ministero. L'atto di indirizzo del 19/4/2001 prevedeva la possibilità di trasferire questa riserva al Fondo di Dotazione, ma si ritiene prudente di considerarla indisponibile sino a quando non sarà stata chiarita per legge o per sentenza definitiva la spettanza o meno dell'agevolazione prevista dall'art. 6 del DPR 601/73.

SEZIONE 2 – I FONDI PER L'ATTIVITA' D'ISTITUTO

La voce risulta così composta:

Descrizione	fondo di stabilizzazione delle erogazioni	fondo per le erogazioni nei settori rilevanti	fondo per le erogazioni nei settori statutari	TOTALE
Saldo iniziale al 1/1/2003	3.215.273	0	0	3.215.273
Utilizzi	0	0	0	0
Accantonamenti	3.930.000	0	0	3.930.000
SALDI AL 31/12/2003	7.145.273	0	0	7.145.273

FONDO DI STABILIZZAZIONE DELLE EROGAZIONI

E' previsto dall'Atto di Indirizzo del 19/4/2001 ed ha la finalità di rendere costante l'attività istituzionale degli esercizi a venire, contenendo la variabilità delle erogazioni di esercizio in un orizzonte temporale pluriennale. Nel presente esercizio tale Fondo è stato incrementato con un apporto pari ad € 3.930.000 e torna alla consistenza che aveva precedentemente all'utilizzo fatto nell'esercizio 2002.

FONDI PER LE EROGAZIONI – Settori rilevanti ed altri Settori Statutari

Tali Fondi, utilizzati interamente nel precedente esercizio non sono stati ricostituiti.

SEZIONE 3 - FONDI PER RISCHI E ONERI

Si riporta il prospetto della composizione e delle variazioni dei Fondi per rischi e oneri:

Descrizione	fondo credito d'imposta	fondo imposte e tasse	fondo per rischi ed oneri	TOTALE
Saldo iniziale al 1/1/2003	5.560.696	432.124	3.190.031	9.182.851
Utilizzi	0	0	0	0
Accantonamenti	0	0	1.266.683	0
SALDI AL 31/12/2003	5.560.696	432.124	4.456.714	10.449.534

FONDO CREDITO DI IMPOSTA

Tale fondo rappresenta la contropartita del credito d'imposta formatosi negli esercizi 95/96 (per intero) e 96/97 (solo parzialmente) per l'applicazione della riduzione del 50% dell'aliquota IRPEG prevista dall'art. 6 del DPR 601/73. Il Fondo per il credito di imposta 95/96 è di € 2.702.328, e quello per il credito di imposta 96/97 è di € 2.858.368. La problematica relativa alla formazione nel tempo del Fondo credito d'imposta è ampiamente illustrata nella Nota integrativa (Criteri di valutazione) nel capitolo "Posizione fiscale dell'Ente".

FONDO IMPOSTE E TASSE

Il Fondo è invariato rispetto al precedente esercizio.

FONDO PER RISCHI ED ONERI

Il Fondo è stato costituito nell'esercizio 2001. Ha lo scopo di fronteggiare il presumibile onere che dovrà essere sostenuto se il TAR del Lazio accoglierà l'istanza presentata dalle Associazioni di Volontariato, in merito alla modifica apportata al calcolo dei contributi con l'atto di indirizzo del 19 aprile 2001 del Ministero del tesoro del bilancio e della programmazione economica in materia di bilanci delle Fondazioni.

L'importo accantonato corrisponde alla differenza fra i contributi dovuti utilizzando il precedente metodo di calcolo e quelli calcolati seguendo l'atto di indirizzo sopra menzionato.

SEZIONE 4 – TRATTAMENTO DI FINE RAPPORTO SUBORDINATO

Di seguito si riporta la movimentazione di tale fondo avvenuta nell'esercizio:

Saldo iniziale 1/1/2003	81.166
- trasferimento al Fondo Integrativo Pensioni	-14.660
+ accantonamento di competenza dell'esercizio	38.981
SALDO AL 31/12/2003	105.487

Fondo trattamento di fine rapporto di lavoro subordinato

Tale fondo rappresenta il debito dell'Ente verso i propri dipendenti a titolo di trattamento di fine rapporto, maturato fino al 31/12/2003.

SEZIONE 5 - LE EROGAZIONI DELIBERATE

Nell'esercizio tale voce ha avuto la seguente movimentazione:

Saldo iniziale al 1/1/2003	37.199.574
Delibere dell'esercizio	29.911.969
Erogazioni dell'esercizio (pagamenti)	-35.572.447
SALDO AL 31/12/2003	31.539.096
di cui:	
a) nei settori rilevanti esercizi 2001-2002-2003	15.205.776
b) negli altri settori statutarî esercizi 2001-2002-2003	6.921.954
c) residuo erogazioni deliberate fino al 31/12/2000	9.411.366

EROGAZIONI DELIBERATE

La posta evidenzia l'ammontare delle erogazioni per fini istituzionali deliberate dall'Ente nel corso del presente esercizio e di quelli precedenti, e non ancora pagate al 31/12/2003.

La suddivisione fra "settori rilevanti" e "altri settori statutarî" è stata applicata alle delibere assunte dall'1/1/2001. I residui delle precedenti sono ricompresi nella voce c).

SEZIONE 6 – IL FONDO PER IL VOLONTARIATO

Nell'esercizio il Fondo ha avuto la seguente movimentazione:

Saldo iniziale al 1/1/2003	5.199.437
- utilizzo per pagamenti effettuati nell'esercizio	-1.475.886
+ accantonamento di competenza dell'esercizio	1.266.683
SALDO AL 31/12/2003	4.990.234

Nel calcolo dell'accantonamento al Fondo è stato utilizzato il metodo previsto dall'Atto di Indirizzo del 19/4/2001. La base di calcolo è evidenziata nelle informazioni sul conto economico alla voce "Accantonamento al fondo per il volontariato".

SEZIONE 7 – ALTRE VOCI DEL PASSIVO

I DEBITI

La voce risulta al 31/12/2003 così composta:

di natura fiscale:	444.116
Ritenute operate da versare all'Erario	85.747
Imposta su utili GPM	325.140
Contributi previdenziali e assicurativi da versare	33.229
Altri	375.451
Fatture da ricevere e accertamento spese	200.787
Fornitori	91.911
Altri	82.753
Totale al 31/12/2003	819.567

INFORMAZIONE SUI CONTI D'ORDINE

Composizione dei conti d'ordine:

Beni presso terzi	416.683.524
Titoli a custodia presso terzi	22.115.654
Partecipazioni presso terzi	373.937.975
Opere d'arte presso terzi	20.629.895
Impegni di erogazioni	0
Altri conti d'ordine	28.789.699
Per credito di imposta 95/96	2.871.614
Per credito di imposta 97/98	5.157.584
Per imposte accertate da Erario e contestate	20.760.501
Totale al 31/12/2003	445.473.223

Di seguito si riporta il dettaglio dei singoli componenti dei conti d'ordine:

BENI PRESSO TERZI

Titoli presso terzi

Titolo	valore nominale/numero quote o azioni	controvalore
Fondo Giotto Lux	19.334	2.049.169
Obbligazioni Cassa Risparmio Firenze	17.000.000	17.046.360
Fondo Deutsche Allocation Overlay Fund Euro PLC	3.030.303	3.000.000
Obbligazioni Premier	2.000.000	2.042.200
Azioni Telecom	66.017	127.928
TOTALE AL 31/12/2003	22.115.654	24.265.657

Partecipazioni depositate presso terzi

Titolo	n. azioni	v.n. unitario	v.n. totale
Cassa di Risparmio di Firenze	454.026.608	0,57	258.795.167
San Paolo Imi	28.050.000	2,80	78.540.000
Cassa Depositi e Prestiti	3.600.000	10,00	36.000.000
Cesvit Spa	11.672	51,65	602.808
Totale al 31/12/2003	518.088.280		373.937.975

Le azioni della Cassa di Risparmio di Firenze Spa, di San Paolo IMI Spa e della Cassa Depositi e Prestiti Spa sono depositate presso la Cassa di Risparmio di Firenze nel deposito n. 20247883. Le azioni della Cesvit Spa sono presso la Società medesima.

Opere d'arte presso terzi

Sono costituite dalle opere d'arte di proprietà depositate presso terzi a titolo di comodato

ALTRI CONTI D'ORDINE

Per credito di imposta 95/96	2.871.614
Per credito di imposta 97/98	5.157.584
Per imposte accertate da Erario e contestate	20.760.501
Totale al 31/12/2003	28.789.699

Nella Nota integrativa (Criteri di valutazione) al capitolo "Posizione fiscale dell'Ente" sono spiegati i motivi della scritturazione dei suindicati conti d'ordine.

PARTE C – INFORMAZIONI SUL CONTO ECONOMICO

SEZIONE 1 – IL RISULTATO DELLE GESTIONI PATRIMONIALI INDIVIDUALI

Composizione della voce “Risultato delle gestioni patrimoniali individuali”

GESTORE	Risultato
Cassa di Risparmio di Firenze SpA – Gestione obbligazionaria	1.983.512
Cassa di Risparmio di Firenze SpA – Gestione monetaria	162.008
BNP Paribas	1.531.743
San Paolo Imi	197.322
Merrill Lynch	2.610.100
Pictet	3.301.896
Goldman Sachs	6.310.429
HSBC	181.831
San Paolo Imi – GLOBAL SICAV	1.781.260
TOTALE RISULTATO DI GESTIONE AL 31/12/2003	18.060.101

Il risultato delle gestioni patrimoniali individuali è al netto delle imposte ed al lordo delle commissioni di negoziazione e gestione, come previsto dall'atto di indirizzo del 19/4/2001.

SEZIONE 2 – I DIVIDENDI E PROVENTI ASSIMILATI

Composizione della voce Dividendi e proventi assimilati:

DA IMMOBILIZZAZIONI FINANZIARIE - altre partecipazioni	
Dividendo Cassa di Risparmio di Firenze Spa	23.609.384
Dividendo San Paolo IMI Spa	8.415.000
TOTALE DIVIDENDI AL 31/12/2003	32.024.384

Il dividendo della Cassa di Risparmio di Firenze Spa è stato incassato il 22 maggio 2003, quello di San Paolo Imi il 27 maggio 2003.

SEZIONE 3 – GLI INTERESSI E PROVENTI ASSIMILATI

Composizione della voce “Interessi e proventi assimilati”

DA STRUMENTI FINANZIARI NON IMMOBILIZZATI	643.626
pronti contro termine	97.407
- interessi lordi	111.322
- imposta	-13.915
altri titoli	546.219
- interessi lordi	624.250
- imposta	-78.031
DA CREDITI E DISPONIBILITA' LIQUIDE	46.175
crediti verso banche	46.175
- interessi lordi	63.253
- imposta	-17.078
TOTALE AL 31/12/2003	689.801

Come previsto dall'Atto di indirizzo del 19 aprile 2001, gli interessi e proventi assimilati sono riportati nel conto economico al netto delle ritenute subite.

INTERESSI DA STRUMENTI FINANZIARI NON IMMOBILIZZATI

Sono relativi agli interessi di competenza dell'esercizio 2003 relativamente alle obbligazioni e ai titoli di stato in portafoglio.

INTERESSI DA CREDITI E DISPONIBILITA' LIQUIDE

Sono costituiti dagli interessi maturati sulle disponibilità liquide depositate in conto corrente presso la Cassa di Risparmio di Firenze Spa.

SEZIONE 4 – LA RIVALUTAZIONE (SVALUTAZIONE) DI STRUMENTI FINANZIARI NON IMMOBILIZZATI

La voce accoglie le rettifiche di valore operate in sede di valutazione applicando il criterio civilistico del minore fra il costo di acquisto ed il valore di mercato.

Svalutazione su obbligazioni	3.800
-------------------------------------	--------------

Gli unici titoli in portafoglio interessati da tale criterio di valutazione sono le "Obbligazioni Premier", in quanto il costo di acquisto di € 102,30 è inferiore rispetto al valore di mercato che al 31/12/2003 è di € 102,11. Pertanto si sono svalutate per € 3.800.

SEZIONE 5 – IL RISULTATO DELLA NEGOZIAZIONE DI STRUMENTI FINANZIARI NON IMMOBILIZZATI

La voce rappresenta la plusvalenza, al netto delle imposte, realizzata sulla negoziazione di strumenti finanziari non immobilizzati. Di seguito se ne riporta la composizione:

Plusvalenza per negoziazione di titoli quotati	326.510
titoli di stato	106
titoli di capitale	133.834
parti di organismi di investimento collettivo del risparmio	192.570
Plusvalenza per negoziazione di titoli non quotati	29.263
Altri titoli di debito (obbligazioni)	29.263
TOTALE AL 31/12/2003	355.773

imposte subite per € 50.825.

SEZIONE 9 – GLI ALTRI PROVENTI

Fitti attivi	1.986
---------------------	--------------

Sono costituiti dagli affitti attivi di competenza dell'esercizio incassati sugli immobili di proprietà.

SEZIONE 10 – GLI ONERI

Gli oneri di diversa natura che al 31/12/2003 compongono la voce, per un totale di € 3.901.234, sono così composti:

COMPENSI E RIMBORSO SPESE ORGANI STATUTARI	COMPENSO	RIMBORSO SPESE	TOTALE
Consiglio di amministrazione	343.575	5.115	348.690
Comitato di indirizzo	285.447	0	285.447
Collegio Revisori	89.511	0	89.511
Membri Commissioni	0	9.436	9.436
TOTALE AL 31/12/2003	718.533	14.551	733.084

ONERI PER IL PERSONALE	IMPORTO
Stipendi del personale dipendente	565.808
Contributi su stipendi personale dipendente	116.372
Contributi Fondo Integrativo Previdenza	1.518
Accantonamento al fondo trattamento fine rapporto	38.981
Corsi di formazione	12.140
TOTALE AL 31/12/2003	734.819

Alla chiusura dell'esercizio 2003, la struttura operativa dell'Ente è composta da 13 dipendenti a ruolo, e da tre unità distaccate dall'azienda bancaria (un impiegato e due quadri direttivi) ed è così articolata:

- Direzione Generale
- Segreteria Generale
- Ufficio Comunicazione
- Ufficio Analisi Proposte e Progetti
- Ufficio Programmazione e Monitoraggio
- Ufficio Amministrazione e controllo gestione del patrimonio

La tabella sotto riportata che specifica la situazione del personale al 31/12/2003 evidenzia le variazioni rispetto all'esercizio precedente.

Situazione del Personale al 31/12/2003.

	Risorse 31/12/2002	Risorse 31/12/2003
Dirigenti	2	2
Quadri	1+2*	3+2*
Impiegati	8+1*	6+1*
Subalterni	2	2
TOTALE	16	16

(*) distaccato dall'azienda bancaria

ONERI PER CONSULENTI E COLLABORATORI ESTERNI	IMPORTO
Compensi a professionisti	104.410
Spese per consulenza e assistenza	740.340
TOTALE AL 31/12/2003	844.750

Sono composti da compensi a professionisti e da spese per consulenze. Si tratta per la maggior parte di notule di società e professionisti in merito a ricorsi, consulenze legali e fiscali, e relative ad investimenti finanziari.

ONERI PER SERVIZI DI GESTIONE DEL PATRIMONIO	IMPORTO
GESTORE	
Cassa di Risparmio di Firenze SpA - gestione obbligazionaria	61.745
Cassa di Risparmio di Firenze SpA - gestione monetaria	6.911
BNP Paribas	282.649
Merrill Lynch	31.977
HSBC	11.572
TOTALE AL 31/12/2003	394.853

Sono riferiti unicamente alle commissioni di gestione quali risultano dagli estratti conto delle Gestioni patrimoniali, inviati periodicamente dai singoli gestori.

COMMISSIONI DI NEGOZIAZIONE	IMPORTO
GESTORE	
Cassa di Risparmio di Firenze SpA - gestione obbligazionaria	309
Cassa di Risparmio di Firenze SpA - gestione monetaria	331
HSBC	1.667
TOTALE AL 31/12/2003	2.307

Sono riferite unicamente alle commissioni di negoziazione quali risultano dagli estratti conto delle Gestioni patrimoniali, inviati periodicamente dai singoli gestori.

AMMORTAMENTI	IMPORTO
Ammortamento mobili	1.784
Ammortamento macchine elettroniche	2.004
Ammortamento macchine e attrezzature varie	1.366
Ammortamento autovetture autoveicoli e simili	15.419
TOTALE AL 31/12/2003	20.573

La voce accoglie le rettifiche di valore operate sulle immobilizzazioni materiali.

ALTRI ONERI	IMPORTO
Spese personale distaccato da Cassa di Risparmio di Firenze S.p.a.	228.279
Spese per servizi resi dalla Cassa di Risparmio di Firenze S.p.a.	49.957
Studi conferenze e convegni	113.183
Postali e telefoniche	17.593
Stampa ed acquisto pubblicazioni	228.501
Contributo INPS 2/3 ritenute 10% su collaborazioni	20.710
Cancelleria e stampati	18.361
Quote associative istituzionali	73.301
Quote associative amministrative	40.331
Acquisto, manutenzione e assistenza software	10.873
Inserzioni e abbonamenti	66.729
Assicurazioni	61.880
Rappresentanza	91.201
Manutenzione beni immobili	25.104
Utenze	13.086
Commissioni varie	410
Viaggio e trasporto	19.133
Pubblicità	17.515
Pulizie	8.385
Spese diverse	66.316
TOTALE AL 31/12/2003	1.170.848

La voce "Spese per servizi resi dalla Cassa di Risparmio di Firenze S.p.a." comprende gli oneri relativi alla gestione degli stipendi e contributi, all'assistenza fiscale, alle spese telefoniche e di energia, alla prestazione di autisti, ad un canone per l'utilizzo di personal computers e all'assistenza per installazione e la manutenzione del software.

SEZIONE 11 – I PROVENTI STRAORDINARI

La voce è così composta:

Sopravvenienze attive	509.953
------------------------------	----------------

Ed è così formata:

- 509.695 per vendita dei beni immobili non strumentali
- 258 per reintroito assegno circolare

SEZIONE 12 – GLI ONERI STRAORDINARI

La voce è così composta:

Sopravvenienze passive	145.744
-------------------------------	----------------

Ed è così formata:

- rettifica estratto conto anno 2002 della gestione patrimoniale obbligazionaria n. 229469 affidata alla Cassa di Risparmio di Firenze Spa. comunicata dopo la definizione del bilancio al 31/12/2002.

SEZIONE 13 – LE IMPOSTE

La voce è così composta:

IMPOSTA	IMPORTO
Imposta comunale sugli immobili ICI	14.373
Imposta regionale attività produttive IRAP	71.993
Bolli	1.075
Altri oneri tributari	3.170
TOTALE AL 31/12/2003	90.611

In merito all'Imposta sul reddito delle persone giuridiche con l'entrata in vigore del D. Lgs. 153/99 (art. 12) ai redditi dell'Ente viene applicata l'aliquota agevolata corrispondente al 17%. Peraltro, in virtù del credito d'imposta sui dividendi ed in presenza di oneri detraibili di cui all'art. 13, lett. h) del TUIR per tale imposta niente risulta dovuto per l'esercizio 2003.

Analogamente ai precedenti esercizi i proventi sono stati rilevati al netto delle imposte e delle ritenute; pertanto nelle imposte e tasse non figura la ritenuta fiscale sui proventi dai depositi bancari, né l'imposta sostitutiva su rendite da investimento in titoli e gestioni patrimoniali, come peraltro è previsto nell'Atto di indirizzo del 19 aprile 2001.

SEZIONE 14 – L'ACCANTONAMENTO ALLA RISERVA OBBLIGATORIA

L'accantonamento alla riserva obbligatoria al 31/12/2003 è stato calcolato nel rispetto del Decreto del Ministero dell'Economia e delle Finanze del 27 marzo 2003, che lo ha determinato nella misura del 20% dell'avanzo di esercizio.

Avanzo di esercizio al 31/12/2003	47.500.609
Accantonamento del 20% dell'avanzo di esercizio	9.500.122

SEZIONE 15 – LE EROGAZIONI DELIBERATE IN CORSO D'ESERCIZIO

Per il raggiungimento degli scopi statutari il Consiglio di Amministrazione ha deliberato nel corso dell'esercizio 2003 iniziative che hanno dato o che daranno luogo all'attribuzione di contributi in denaro. Maggiori informazioni sulle delibere e la loro articolazione per settori si ritrovano nella sezione dedicata al bilancio di missione.

Nel bilancio 2003 gravano a carico del conto economico le seguenti delibere:

Settori Rilevanti	20.922.175
Altri settori Statutari	8.989.794
TOTALE AL 31/12/2003	29.911.969

Le delibere assunte nell'esercizio ammontano in totale ad € 31.049.477 in quanto è stato provveduto a reintrodurre con apposita delibera del Consiglio di amministrazione € 1.137.508 relativi a delibere assunte negli esercizi precedenti e decadute. Il prospetto che segue illustra tale operazione:

Delibere assunte nell'esercizio	Settori rilevanti	Altri settori statutari	Totale
Con fondi provenienti dall'esercizio corrente	20.922.175	8.989.794	29.911.969
Con fondi provenienti da reintroito delibere precedenti esercizi	1.137.192	316	1.137.508
TOTALE AL 31/12/2003	22.059.367	8.990.110	31.049.477

SEZIONE 16 - ACCANTONAMENTO AL FONDO PER IL VOLONTARIATO

La misura di questo accantonamento è stata definita dall'Atto di indirizzo del 19/4/2001 in un quindicesimo del risultato della differenza tra l'avanzo dell'esercizio e l'accantonamento a riserva obbligatoria e l'importo minimo (50% del totale) da destinare ai settori rilevanti.

Pertanto la base di calcolo per l'accantonamento deriva da:

AVANZO DELL'ESERCIZIO	47.500.609
- accantonamento a Riserva obbligatoria pari al 20% dell'avanzo	-9.500.122
DETERMINAZIONE DELLA BASE DEL CALCOLO	
Avanzo - accantonamento alla Riserva Obbligatoria	38.000.487
- 50% da destinare a settori rilevanti	-19.000.244
	19.000.244
ACCANTONAMENTO AL FONDO PER IL VOLONTARIATO	
1/15 di 19.000.244 pari a	1.266.683

16 bis - ACCANTONAMENTO AL FONDO RISCHI ED ONERI

Accantonamento al Fondo rischi e oneri al 31/12/2003	1.266.683
---	------------------

Come già detto nella nota integrativa alla voce "Fondo Rischi ed oneri" del passivo, tale fondo costituito nell'esercizio 2001, ha lo scopo di fronteggiare il probabile esborso per il ricalcolo del contributo a favore del Volontariato per gli esercizi 2000/2001/2002/2003.

SEZIONE 17 - ACCANTONAMENTI AI FONDI PER L'ATTIVITA' D'ISTITUTO

ACCANTONAMENTO AL FONDO DI STABILIZZAZIONE DELLE EROGAZIONI

Il risultato dell'esercizio 2003 ha permesso un accantonamento di € 3.930.000, che di fatto riporta il Fondo alla consistenza precedente all'utilizzo fatto nel 2002.

Accantonamento al Fondo di stabilizzazione delle erogazioni al 31/12/2003	3.930.000
--	------------------

SEZIONE 18 - ACCANTONAMENTO ALLA RISERVA PER L'INTEGRITA' DEL PATRIMONIO**Accantonamento alla Riserva per l'integrità del Patrimonio al 31/12/2003** **1.625.152**

L'accantonamento dell'esercizio alla Riserva per l'integrità del Patrimonio porta la medesima ad una consistenza che permette, insieme alla Riserva obbligatoria, di coprire il rischio inflattivo degli assets monetari. La tabella sotto riportata prendendo in esame gli investimenti finanziari soggetti a inflazione a partire dall'anno 2000, da quando cioè il loro importo ha assunto una rilevante consistenza, sintetizza schematicamente tale copertura.

DESCRIZIONE	bilancio 2000	bilancio 2001	bilancio 2002	bilancio 2003
Fondo di dotazione	1.136.527.611	1.139.276.934	1.139.276.934	1.139.276.934
Riserva ex art. 12 D.L. 356/90	11.987.157	11.987.157	11.987.157	11.987.157
Totale	1.148.514.768	1.151.264.091	1.151.264.091	1.151.264.091
a dedurre				
- immobilizzazioni materiali non soggette a svalutazione	-24.013.644	-24.013.644	-28.068.109	-26.844.055
- immobilizzazioni finanziarie (partecipazioni)	-674.494.445	-676.424.510	-676.424.510	-712.489.432
- Portafoglio Gestioni patrimoniali in azioni	-67.255.734	-104.857.739	-47.317.071	-45.000.000
Patrimonio soggetto a inflazione	382.750.945	345.968.198	399.454.401	366.930.604
INFLAZIONE ANNO 2000 pari al 2,6%	9.951.525	9.341.141	9.586.906	9.173.265
INFLAZIONE ANNO 2001 pari al 2,7%				
INFLAZIONE ANNO 2002 pari al 2,4%				
INFLAZIONE ANNO 2003 pari al 2,5%				

SITUAZIONE AL 31/12/2003

TOTALE RISCHIO INFLATTIVO anni 2000-2003	38.052.837
Riserva obbligatoria	30.347.686
Riserva per l'integrità del patrimonio	8.095.372
COPERTURA RISCHIO INFLATTIVO	38.443.058

ALLEGATI AL BILANCIO CONSUNTIVO

PRESSO TERZI

AUTORE	TITOLO	COSTO
	Sarcofago romano	61.975
Ademollo Carlo	Studio di Frate pittore	2.582
Alinari Luca	-	3.693
Allori Alessandro	Beatus qui allidit parvulos suos ad petram	15.494
Andrea della Robbia	Cristo in pietà	309.874
Anonimo toscano metà sec XIX	Veduta di Piazza della Signoria (ante 1866)	41.317
Bacciarelli Marcello	Leopoldo di Asburgo Lorena giovinetto a Vienna	51.646
Balestra Antonio	Crocifissione	7.747
Bechi Luigi	Il Castello	775
Berlinghieri J.	Disperazione – scultura in bronzo	2.582
Bernardini Piero	Via di Marignolle	620
Bernardini Piero	Ritratto di Ojetti	516
Berti Antonio	Primavera – scultura	51.646
Biagiotti	Presepio	671
Biagiotti	Ippodromo delle Cascine	671
Bianchini Bartolomeo	Una fiera	206.583
Bistolfi Leonardo	Ritratto di Sibilla Aleramo	2.066
Blanchard Jacques (cerchia)	Madonna col bambino in un paesaggio	15.494
Boccacci Marcello	Ritratto	1.808
Boccacci Marcello	Cascine	2.324
Boccacci Marcello	Vaso con rose	2.582
Boccacci Marcello	Giovane	775
Boccacci Marcello	Ragazza con fazzoletto in testa	775
Boccacci Marcello	Vecchia con cappello	775
Boccacci Marcello	Ragazza vestita di nero	775
Boccacci Marcello	Ragazza con tazza	1.549
Boccacci Marcello	Paesaggio con case	2.324
Boccacci Marcello	Paesaggio	2.324
Boccacci Marcello	Busto di fanciullo (cinque piccoli cartoni)	3.873
Boccacci Marcello	Busto di fanciullo (tre piccoli ritratti)	2.324
Boccacci Marcello	Ritratto di fanciullo	775
Boccacci Marcello	Veduta di Arezzo	671
Boldini Nistico Zino	-	2.324
Bonechi Matteo (attr.)	S. Caterina	2.582
Borrani Odoardo	Il richiamo del contingente	258.228
Bossoli Carlo	Veduta della Piazza del Duomo a Siena	51.646
Bottega di L..Cardi (il Cigoli)	Deposizione	10.329
Botticini Francesco	Madonna che adora Gesù Bambino in un Paesaggio	309.874
Brabant Bruxelles sec. XVI	Scena pastorale – arazzo	10.329
Brabant Bruxelles sec. XVI	Scena pastorale – arazzo	61.975
Brass Italico	Veduta di Venezia	25.823
Bruzzi Stefano	Pecora	10.329
Bruzzi Stefano	Contadina	15.494
Bruzzi Stefano	Campagna	15.494
Bucci Mario	Fruttiera di mandorle verdi	1.549
Caccia Guglielmo	S. Barbara	7.747
Cafissi	Veduta di Firenze	671
Caldini Giancarlo	Veduta di Firenze	671
Caligiani Alberto	Vecchia	516
Canella Carlo	Veduta di Piazza del Granduca	51.646

Cannicci Niccolò	Le gramignaie al fiume	206.583
Caponi Dino	La Chiesa del Cestello	671
Cappellini Alfiero	Firenze da Piazzale Michelangelo	671
Carena Felice	Cavalli	1.549
Casciaro Giuseppe	Strada con pioggia	5.165
Casciaro Giuseppe	Casolare a Seiano	6.197
Cecconi Eugenio	Paesaggio verde	10.329
Cecconi Eugenio	Architetture e cupole arabe	7.747
Cecconi Eugenio	Casolare con due figure	25.823
Celesti Andrea	Natività	3.099
Celesti Andrea	Adorazione dei Magi	3.099
Cherubino e Giovanni Alberti	Cristo flagellato	129.114
Chini Galileo	Versilia, strada vecchia	10.329
Chini Galileo	Versilia, strada nuova	10.329
Chini Galileo	(in comodato alla parrocchia di Borgo S.Lorenzo)	10.329
Ciani Cesare	Bambina nel pollaio	10.329
Ciardi Beppe	Veduta di mare	10.329
Colacicchi Giovanni	San Gimignano	20.658
Collalto	Veduta di Firenze	671
Conti Primo	Ritratto della contessa Ricci-Crisolini	30.987
Corvi Domenico	L'allegoria della Toscana e del libero commercio	20.658
Costa Nino	Anzio	77.469
Costetti Giovanni	Annunciazione	10.329
Crepet Angelo Maria	Tristezza invernale	10.329
D'Ancona Vito	Parco reale	36.152
Danti Piero	Fiancata della Chiesa della SS. Annunziata	3.099
Donati Lazzaro	Frutta	1.549
Dreoni Arrigo	Firenze con artisti in primo piano	671
Esposito Gaetano	Tre bambini	7.230
Fachot C.N.	Veduta del giardino di Boboli, Pitti e Firenze	10.329
Farulli Fernando	Rampe del Romito	671
Fattori Giovanni	Bovi al pascolo	413.166
Fattori Giovanni	Ritratto femminile di profilo sinistro – l'Inglesina	180.760
Fattori Giovanni	Soldati su strada di campagna	206.583
Ferretti Giandomenico	Arlecchino pittore	64.557
Ferretti Giandomenico	Arlecchino studioso	64.557
Ferretti Giandomenico	Arlecchino medico	64.557
Ferretti Giandomenico	Arlecchino aggredito	64.557
Ferretti Giandomenico	Arlecchino reduce dalla guerra	64.557
Ferretti Giandomenico	Arlecchino maestro di danza	64.557
Ferretti Giandomenico	Arlecchino respinto dall'amante	64.557
Ferretti Giandomenico	Arlecchino servo imbroglione	64.557
Ferretti Giandomenico	Arlecchino ricamatore	64.557
Ferretti Giandomenico	Arlecchino brigante	64.557
Ferretti Giandomenico	Arlecchino cuoco	64.557
Ferretti Giandomenico	Arlecchino ghiottone	64.557
Ferretti Giandomenico	Arlecchino campagnolo	64.557
Ferretti Giandomenico	Arlecchino smascherato	64.557
Ferretti Giandomenico	Arlecchino gran signore	64.557
Ferretti Giandomenico	Arlecchino padre di famiglia	64.557
Ferrini Dario	Piazza Torquato Tasso	671
Fiasella Domenico(attr.)	Cristo e Apostolo	3.099
Fillide Giorgi Levasti	Alberi	1.033
Fillide Giorgi Levasti	Natura morta – servizio da caffè	5.165

Furini Francesco (attr.)	San Giovannino nel deserto	10.329
Garinei M.	La Chiesa di S. Andrea nel ghetto di Firenze	1.033
Gelati Lorenzo	Veduta di Firenze dal Ponte S. Niccolò	30.987
Gemignani Sineo	Firenze e i suoi monumenti	671
Ghiglia Oscar	Natura morta con rose in vaso	20.658
Ghiglia Oscar	Pomodori	5.165
Giampietrino	Cristo incoronato di spine	7.747
Gifford E.A.	Veduta di Firenze da Monte alle Croci	7.747
Gigante Giacinto	La mucca	2.066
Gigante Giacinto	Convento ad Amalfi	25.823
Gioli Francesco	Acquaiaola	61.975
Gioli Francesco	Campagna con figure	20.658
Gioli Francesco	Marina	12.911
Gioli Francesco	Vecchia con bambina	7.747
Gioli Francesco	Bilance a bocca d'Arno	36.153
Gioli Luigi	Cavalli in pastura	25.824
Gioli Luigi	Asino e Cavallo nella stalla	10.330
Gioli Luigi	Bosco con pastore	20.659
Gordigiani Edoardo	Chiesetta	2.583
Gordigiani Edoardo	Paesaggio	3.100
Gordigiani Edoardo	Aci Trezza – Marina	3.616
Gordigiani Eduardo	Neve	4.133
Gordigiani Michele	Scena silvestre	10.330
Gori Gino Paolo	Cupole e campanili fiorentini	672
Grazzini Renzo	Veduta di Firenze con operai	672
Guardi Francesco(attr.)	Natura morta – 1	1.550
Guardi Francesco(attr.)	Natura morta – 2	1.550
Ignoto	Interno di chiesa	672
Ignoto	Veduta di Firenze	672
Ignoto	San Miniato al Monte	672
Ignoto	Chiesa	672
Ignoto (1400)	Acquasantiera	5.166
Ignoto-Bruxelles sec.XVII	Scene di caccia – arazzo	51.647
Kienerk Giorgio	Pagliai e polli	15.495
Landi	Veduta di Firenze	672
Landi	Veduta di Firenze	672
Lega Silvestro	Il garofano rosso	61.976
Lenzi C.	Piazza Stazione	672
Lenzi C.	Ponte Vecchio	672
Levy Moses	Donna al mare	7.748
Lippi Filippino	Madonna con Bambino e Angioli	7.746.854
Loffredo S.	Duomo di Firenze	672
Loffredo S.	S. Maria del Fiore, Battistero e Palazzo Vecchio	672
Lomi Giovanni	Marina	12.912
Lotti Dilvo	Firenze	672
Maestro lucch sec. XVI	S. Rocco	12.912
Manaresi Antonio	Barche da pesca	20.659
Mannucci Giovanni	Giovane donna	5.166
Marchig Gianni	Testa di donna	1.550
Mariotto di Nardo	Tabernacolo con Madonna e Bambino	46.482
Martinelli Giovanni	Compianto su Cristo morto	25.824
Milesi Alessandro	Banchina a mare	1.292
Minnucci Fabroni Bianca	Tramonto verso Marradi	2.583
Moricci Giuseppe	Piazza del Mercato vecchio a Firenze	10.330

Moschi Mario	Ritratto di Enrico Barfucci	2.325
Pacino da Buonaguida	S. Tommaso Bechet	258.229
Pacino da Buonaguida	S. Bartolomeo	258.229
Pacino da Buonaguida	S. Giovanni	258.229
Pacino da Buonaguida	S. Zanobi	258.228
Palizzi Filippo	Interno di stalla	92.962
Parigi Pietro	Uomo zoppo	1.033
Passigli Carlo	Veduta di una strada campestre	2.066
Patch Thomas	Veduta di Firenze	413.166
Perugino Pietro	Cristo in Pietà	619.748
Petrini G. Antonio	S. Domenico	15.494
Petrini Giuseppe Antonio	Due Astronomi	20.658
Peyron Guido	Nudo	1.033
Pietri Piero	Puma	775
Pietro di Chellino	Incoronazione della Vergine	309.874
Poli Gherardo	Piazza di Livorno con reparti di cavalleria	206.583
Poli Gherardo	Truppe che s'imbarcano nel porto di Livorno	206.583
Pozzi Ennio	Natura morta con pesci	1.549
Pozzi Ennio	Frutta	1.549
Pozzi Ennio	Ritratto di bambina	516
Prassitele (copia)	Satiro – Torso maschile in marmo	51.646
Puccini Mario	Vele rosse	51.646
Raimondi Aldo	Cantiere navale	2.582
Reschi Pandolfo	Veduta di Firenze dalle Cascine	206.583
Rivalta Augusto	S. Giovannino	10.329
Rivalta Augusto	San Giovannino	10.329
Rosai Bruno	Veduta di Firenze	671
Rosai Ottone	Paese (1)	41.317
Rosai Ottone	Paese (2)	41.317
Rosai Ottone	Ritratto	1.033
Rossano Federico	Tempio di Nettuno	3.099
Sabatelli Gaetano	Natività	2.582
Sabatelli Gaetano	Compianto sotto la croce	2.582
Sabatini I.	Vedute	1.033
Sacchetti Giorgio	Veduta da Costa San Giorgio	2.582
Sacheri Giuseppe	Navi nel porto	7.747
Savini Marfori Filippo	Il sermone della montagna	3.615
Scacciati Andrea	Mazzo di Fiori n. 1	38.734
Scacciati Andrea	Mazzo di Fiori n. 2	38.734
Scarselli D.	Vicolo di Firenze	1.549
Scuola bologn. Sec. XVIII	Crocifisso e Santi	1.291
Scuola bologn. Sec. XVIII	Pietà	5.165
Scuola bologn. sec. XVII	S. Pietro	2.582
Scuola bologn. sec. XVII	Putti che mietono	3.099
Scuola dei Bassano	Annunzio dell'Angelo ai pastori	10.329
Scuola di Donatello	Bassorilievo marmoreo	15.494
Scuola emiliana sec. XVI	Deposizione	3.615
Scuola Eur. Centr. sec. XIX	Ritratto di Anatolio Demidoff negli Urali	5.165
Scuola fiamminga sec. XVI	Cristo al Giudizio	3.099
Scuola fiamminga sec. XVII	Cristo con la croce e S. Caterina	2.066
Scuola Fiorent. Sec. XIV	Madonna Annunciata	77.469
Scuola fiorentina sec. XV	La Sacra Famiglia e S. Giovannino	20.658
Scuola fiorentina sec. XVII	Il Mercato vecchio a Firenze	103.291
Scuola fiorentina sec. XVII	Cristo sul sarcofago e frati	5.165

Scuola genov. Sec XVII	Ritratto di Cavaliere di Malta	5.165
Scuola genov. Sec. XVII	Tortura di San Bartolomeo	1.549
Scuola genov. Sec. XVII	Ritratto di giovinetto	6.197
Scuola genov. Sec.XVII	Stimmate di San Francesco	1.808
Scuola genovese sec.XVII	Minerva	4.648
Scuola Greca – sec. XV	S.Francesco che riceve le stimmate	4.132
Scuola ital. - sec. XVII	Gesù Cristo porta la croce	1.549
Scuola ital. – sec XVII	Gesù Cristo flagellato	1.549
Scuola ital.nord sec. XVII	Ritratto virile	2.066
Scuola italiana sec XVII	Frammento con scena materna	2.066
Scuola italiana sec.XVIII	Crocifisso in avorio	7.747
Scuola lomb. Sec XVI	La Vergine e l'Angelo ai lati del Padre Eterno	5.165
Scuola lomb. Sec. XVIII	Frammento di Empireo	5.165
Scuola Ridolfo del Ghirlandaio	Madonna con bambino e S. Giovannino	25.823
Scuola romana sec. XVII	Riposo nella fuga in Egitto	20.658
Scuola Toscana fine XV	S. Sebastiano	10.329
Scuola Toscana metà sec. XIX	Veduta di Piazza Signoria	10.329
Scuola toscana sec XVIII	Marina fantastica	775
Scuola Toscana sec.XVIII	Tobia e l'angelo – stendardo	1.033
Scuola Veneta sec XVII	Cristo morto seduto sul sarcofago – lunetta	5.165
Scuola Veneta sec XVIII	Paesaggio con Diana e Atteone	12.911
Scuola venez. Sec.XVII	Scena di storia romana	1.549
Senno Pietro	Pastura in montagna	30.987
Senno Pietro	I Toscani a Curtatone	77.469
Signorini Giovanni	Gli Uffizi e l'Arno visti dal Ponte Vecchio	41.317
Signorini Telemaco	La sosta (La raccolta)	61.975
Signorini Telemaco	Bimbe sul muro	25.823
Signorini Telemaco	Spiaggia scozzese	41.317
Signorini Telemaco (attrib)	Strada di Firenze	67.139
Simi Filadelfo	La casa del pittore a Stazzema	10.329
Soffici Ardengo	Sulla spiaggia	4.132
Sorbi Raffaele	Mascherina	61.975
Sorbi Raffaello	Cacciatore lungo le rive dell'Arno	51.646
Spadini Armando	Nudo di Donna – Pasqualina Cervone	30.987
Spadini Armando	Quercione	2.066
Spera Clemente(attr.)	Rovine classiche con pastori e animali	7.747
Thayaht (E.H.Michaelles)	Figura femminile	2.582
Tirinnanzi Giovanni	La Porta San Giorgio	671
Tofano Edoardo	Ritratto di giovane donna	12.911
Tomberli Sergio	San Miniato al Monte	671
Tommasi Adolfo	Veduta di Maremma	18.076
Tommasi Adolfo	Piazzetta a Sesto di Ponte a Moriano	15.494
Tommasi Adolfo	Villaggio pescaglia	15.494
Tommasi Adolfo	Idillio	61.975
Tommasi Angiolo	Marina	7.747
Tommasi Ludovico	Lavoro nei campi	10.329
Tommasi Ludovico	Carro con buoi	10.329
Trevisani Francesco	S. Cecilia in estasi	6.197
Ulvi Liegi	Le Cascine del Riccio	7.747
Vagnetti Gianni	Ritratto di Giovanni Papini	2.582
Vagnetti Gianni	Bozzetto per scena teatrale (tempera)	3.099
Vagnetti Gianni	Bozzetto per pranzo di nozze (acquerello)	1.549
Vagnetti Gianni	Bozzetto per scena teatrale (seppia)	1.549
Vagnetti Gianni	Bozzetto per scena teatrale (guazzo)	1.549

Vagnetti Gianni	Bozzetto di paesaggio con spiaggia	1.808
Vagnetti Gianni	Ritratto della signora Barfucci	5.165
Vagnetti Gianni	Due donne al terrazzo e Gordigiani ciclista	1.549
Vagnetti Gianni	Ritratto della signora Barfucci	6.197
Vagnetti Gianni	Paesaggio (Parigi)	3.615
Van Wittel Gaspar	Veduta dell'Oltrarno di Firenze dalle Cascine	929.622
Van Wittel Gaspar	Veduta di Firenze dalla pescaia di San Niccolò	929.622
Vari autori	n. 38 dipinti per complessivi	56.810
Vasari Giorgio	S. Donato	258.228
Vasari Giorgio	S. Domenico	258.228
Vasari Giorgio	Figura allegorica n.1	103.291
Vasari Giorgio	Figura allegorica n.2	103.291
Vasari Giorgio	Figura allegorica n.3	103.291
Vasari Giorgio	Figura allegorica n.4	103.291
Vertunni Achille	Paesaggio paludoso	10.329
Viani Lorenzo	Emilia Taitù	671
Viani Lorenzo	Ritratto di donna	671
Viani Lorenzo	Autoritratto	671
Viani Lorenzo	Ritratto dello scultore Antonio Orlandi	671
Viani Lorenzo	Menelicche e testa di donna	671
Viani Lorenzo	Personaggio maschile	671
Viani Lorenzo	Il padre di Uliva	671
Viani Lorenzo	Zoppo col cane	671
Viani Lorenzo	Bozzano la spia	671
Viani Lorenzo	Vagero	671
Viani Lorenzo	Personaggio maschile	671
Viani Lorenzo	Uomo	671
Viani Lorenzo	Mendicante zoppo	671
Viani Lorenzo	Uomo sulla panchina con cane	671
Viani Lorenzo	Studio di personaggio maschile	671
Viani Lorenzo	Uomo	671
Viani Lorenzo	Personaggio maschile	671
Viani Lorenzo	Personaggio con braccio ingessato e mazzo di fiori	671
Viani Lorenzo	Vagero che legge	671
Viani Lorenzo	Vagero col cane	671
Viani Lorenzo	Donna col bastone	671
Viani Lorenzo	Donna con l'ombrello	671
Viani Lorenzo	Donna	671
Viani Lorenzo	Due donne	671
Viani Lorenzo	Studio di elegantone	671
Viani Lorenzo	La bastiana Bertelli	671
Viani Lorenzo	Una vecchia che porta le tazze	671
Viani Lorenzo	Figura di donna seduta	671
Viani Lorenzo	Donna col bambino	671
Viani Lorenzo	Tre scolari	671
Viani Lorenzo	Madre col bambino	671
Viani Lorenzo	Donna col bambino e paesaggio marino	671
Viani Lorenzo	Madre e padre con bambino	671
Viani Lorenzo	Famiglia	671
Viani Lorenzo	Donne sulla panchina	671
Viani Lorenzo	Coniugi	671
Viani Lorenzo	Due personaggi maschili	671
Viani Lorenzo	Due personaggi maschili	671
Viani Lorenzo	Due amici	671

Viani Lorenzo	Studio sui pazzi	671
Viani Lorenzo	Gruppo di gobbi	671
Viani Lorenzo	Gruppo di persone	671
Viani Lorenzo	Studio di pazzi	671
Viani Lorenzo	Uomini sul molo	671
Viani Lorenzo	Milio e Romualdo	671
Viani Lorenzo	Venditori ambulanti	671
Viani Lorenzo	Tre personaggi	671
Viani Lorenzo	Bambino che guida il cieco	671
Viani Lorenzo	Tre figure con i loro nomignoli	671
Viani Lorenzo	Figure	671
Viani Lorenzo	Vecchi sulla panchina	671
Viani Lorenzo	Paesaggio di Bagni di Lucca	671
Viani Lorenzo	Uomo sotto il lampione	671
Viani Lorenzo	L'orologio	671
Viani Lorenzo	Uomini in darsena	671
Viani Lorenzo	Figure di donna	671
Viani Lorenzo	Due bimbi	671
Viani Lorenzo	Tre uomini	671
Viani Lorenzo	Figura di donna	671
Viani Lorenzo	Donna in piedi	671
Viani Lorenzo	Testa di uomo	671
Viani Lorenzo	Testa di uomo	671
Viani Lorenzo	Uomo	671
Viani Lorenzo	Testa di uomo	671
Viani Lorenzo	Uomo col cappello	671
Viani Lorenzo	Il figurinaio	671
Viani Lorenzo	Due figure col cane	671
Viani Lorenzo	Testa di vecchio	671
Viani Lorenzo	Famiglia di cavatori	671
Viani Lorenzo	La Tecchia	671
Viani Lorenzo	Uomini che scrivono	671
Viani Lorenzo	La famiglia del figurinaio	671
Viani Lorenzo	Uomini che leggono e cani	671
Viani Lorenzo	Michelangiolo sulle cave	671
Viani Lorenzo	Ritratto maschile (Il Malinconico)	3.099
Viani Lorenzo	Gruppo di figure su una panchina – Parigi esteriore	1.549
Viani Lorenzo	Figure in una strada (la ruche)	1.549
Wauters di Anversa sec. XVII	Enea incontra venere travestita da cacciatrice	61.975
Zen Giancarlo	Veduta di Firenze	671
Zocchi Giuseppe	Piazza San Firenze	154.937
Zocchi Giuseppe	Firenze vista dall'Arno	154.937
Zocchi Giuseppe	L'Arno della Pescaia di S. Niccolò	154.937
Zocchi Giuseppe	Veduta generale di Firenze n. 1	15.494
Zocchi Giuseppe	Veduta generale di Firenze n. 2	15.494
Zocchi Giuseppe	Veduta di Firenze dalla Villanella	15.494
Zuccoli Oreste	Paesaggio toscano	1.808
TOTALE BENI MOBILI D'ARTE presso terzi		20.629.895
PRESSO nostra Sede		
Benedetto A.O. Santi Buglione	Testa di Gesù in Terracotta	30.987
Bottega dei Bassano	Scena campestre	4.132
Cabianca Vincenzo	Tramonto a Castiglioncello	15.494
Canella Carlo	Progetto di facciata del Duomo di Firenze	61.975

Conti Primo	Uomo col fiasco	51.646
Crespi Benedetto-II Bustino	Madonna che allatta	12.911
Cristoforo dell'Altissimo	Ritratto di Cardinal Bembo	6.197
Cromek Hartley Thomas	Veduta da Bellosguardo	5.165
De Chirico Giorgio	Cavallo	30.987
Fattori Giovanni	Soldati in riposo	206.583
Fontana Atonia	Scultura	1.937
Foschi Pier Francesco	S. Giovanni Evangelista che scrive il Vangelo	41.317
Furini Francesco	Giuditta e la fantesca nella tenda di Oloferne	103.291
Furini Francesco	La cacciata dal Paradiso terrestre	103.291
Furini Francesco	Loth e le figlie	103.291
Gioli Francesco	Primavera	77.469
Gioli Francesco	Ponte alla Carraia e Piazza Goldoni	25.823
Gioli Luigi	L'abbeverata	51.646
Granchi Vittorio	Ritratto del Trinca	1.033
Griselli Italo Orlando	Testa femminile	5.166
Maestro del Figliuol Prodigio	Trittico a sportelli con all'interno La Pietà	113.621
Mecherini Amelia	Pensionati in attesa	2.582
Mecherini Amelia	La banca dei poveri	10.329
Morelli Domenico	Ritratto di bambina in piedi	5.165
Nei modi di R.Sernesi	Paesaggio	2.582
Panerai Ruggero	Pecore nel bosco	5.165
Rosai Ottone	Via San Leonardo	20.658
Sabatini Giuseppe	Ritratto di signora	2.582
Sabatini Giuseppe	Ritratto di vecchio	2.582
Schifano Luciano	- (n. 2 dipinti)	5.681
Scuola di Moretto da Brescia	S. Cristoforo	15.494
Scuola Italia nord sec.XVIII	Nudo virile	2.582
Scuola lombarda sec.XVI- XVII	Gesù Bambino e San Giovannino	5.165
Scuola lombarda sec.XVII	Giocatori di carte	5.165
Scuola napol. Sec. XVII	Mangiatore di pastasciutta	2.582
Scuola napol. Sec.XVII	Ritratto di monaco	2.066
Scuola toscana metà sec.XIX	Ritratto di donna su fondo rosso	2.582
Soldani Massimiliano	La visione della Beata Caterina de' Ricci	774.685
Tommasi Ludovico	Vita semplice	51.646
Tommasi Ludovico	Donne che lavorano	10.329
Ulvi Liegi	Castagneto a Vallombrosa	30.987
Viani Lorenzo	Gli inglesi a Bagni di Lucca	30.987
Viani Lorenzo	Vecchio navarro	3.099
Vincenzo Cabianca	Tabernacolo	2.582
Zandomeneghi Federico	Marthe la rousse	77.469
TOTALE BENI MOBILI D'ARTE presso nostra Sede		2.159.695
TOTALE MOBILI D'ARTE AL 31/12/2003		22.789.590

ELENCO DEGLI INTERVENTI DELIBERATI NELL'ANNO 2003

Arte, attività e beni culturali

ABBAZIA S MINIATO AL MONTE - FIRENZE	50.000
ABBAZIA VALLOMBROSA - VALLOMBROSA (FI)	5.000
ACCADEMIA BARTOLOMEO CRISTOFORI FORTEPIANO - FIRENZE	10.000
ACCADEMIA DEI GEORGOFILI - FIRENZE	100.000
ACCADEMIA DELLE ARTI DEL DISEGNO - FIRENZE	20.000
ACCADEMIA DELLE ARTI DEL DISEGNO - FIRENZE	50.000
ACCADEMIA FIORENTINA DI PAPIROLOGIA E STUDI SUL MO - FIRENZE	10.000
ACCADEMIA MUSICALE DI FIRENZE - FIRENZE	7.500
ACCADEMIA PETRARCA DI LETTERE ARTI E SCIENZE - AREZZO	100.000
ACCADEMIA S FELICE IN PIAZZA - FIRENZE	10.000
ACCADEMIA TOSCANA SCIENZE E LETTERE LA COLOMBARIA - FIRENZE	30.000
AMICI DEI MUSEI FIORENTINI - FIRENZE	50.000
AMICI DEI MUSEI FIORENTINI - FIRENZE	10.000
AMICI DELLA MUSICA FIRENZE - FIRENZE	150.000
AMICI GALLERIA COSTUME PALAZZO PITTI - FIRENZE	5.000
AMICIZIA EBRAICO CRISTIANA DI FIRENZE - FIRENZE	4.000
ARCHIVIO DI STATO FIRENZE - FIRENZE	30.000
ASSOCIAZIONE FRANCOIS TRUFFAUT FRANCE CINEMA Associazione François Truffaut - FIRENZE	10.000
ASSOCIAZIONE MUSICALE FIORENTINA - FIRENZE	10.000
ASSOCIAZIONE AMICI DEGLI UFFIZI - FIRENZE	10.000
ASSOCIAZIONE AMICI DEGLI UFFIZI - FIRENZE	5.000
ASSOCIAZIONE AMICI DEL MAGGIO MUSICALE FIORENTINO - FIRENZE	10.000
ASSOCIAZIONE AMICI DEL QUARTETTO - GROSSETO	5.000
ASSOCIAZIONE AMICI DELL'ISTITUTO FRANCESE - FIRENZE	29.000
ASSOCIAZIONE AMICI FIRENZE ARTE - FIRENZE	10.000
ASSOCIAZIONE BANDA MUSICALE ENEA BRIZZI - ISOLA DEL GIGLIO (GR)	2.000
ASSOCIAZIONE CONCORSI E RASSEGNE MUSICALI ACERM C/o Teatro Comunale - FIRENZE	40.000
ASSOCIAZIONE CULT ZAUBER TEATRO - FIRENZE	15.000
ASSOCIAZIONE CULTURALE BELLE DE JOUR - FIRENZE	5.000
ASSOCIAZIONE CULTURALE CONOSCERE FIRENZE - FIRENZE	5.000
ASSOCIAZIONE CULTURALE ENSEMBLE I VIRTUOSI - SORANO (GR)	20.000
ASSOCIAZIONE CULTURALE FEERIA - FIRENZE	1.500
ASSOCIAZIONE CULTURALE I DIECI SOLI - FIRENZE	10.000
ASSOCIAZIONE CULTURALE ITALO-POLACCA - SESTO FIORENTINO (FI)	3.000
ASSOCIAZIONE CULTURALE LA SETTIMA MUSA - FIRENZE	10.000
ASSOCIAZIONE CULTURALE MARCIALLA - BARBERINO VAL D'ELSA (FI)	3.000
ASSOCIAZIONE CULTURALE MULTIPROMO ESTATE FIESOLANA OPERA FESTIVAL - FIESOLE (FI)	30.000
ASSOCIAZIONE CULTURALE MUSICA RICERCATA - FIRENZE	10.000
ASSOCIAZIONE CULTURALE OPUS 110 - ROMA	20.000
ASSOCIAZIONE CULTURALE TEDAVI 98' - FIRENZE	5.000
ASSOCIAZIONE CULTURALE TEDAVI 98' - FIRENZE	5.000
ASSOCIAZIONE DANCE THEATRE SCHOOL - BORGO SAN LORENZO (FI)	6.000
ASSOCIAZIONE DIMORE STORICHE ITAL. ADSI SEZ TOSCANA - FIRENZE	10.000
ASSOCIAZIONE DIMORE STORICHE ITAL. ADSI SEZ TOSCANA - FIRENZE	10.000
ASSOCIAZIONE FESTIVAL DEI POPOLI - FIRENZE	50.000
ASSOCIAZIONE FLORENCE SYNPHONIETTA - FIRENZE	20.000
ASSOCIAZIONE GIOVANILE ITALIANA MUSICALE AGIMUS - FIRENZE	10.000
ASSOCIAZIONE GIOVANILE ITALIANA MUSICALE AGIMUS - FIRENZE	5.000
ASSOCIAZIONE GUIDE TURISTICHE AGT FIRENZE - FIRENZE	5.000
ASSOCIAZIONE IMPRESE STORICHE FIORENTINE C/o Officina S. Maria Novella - FIRENZE	15.000
ASSOCIAZIONE ITALIANA EDUCAZIONE COMUNITA - GROSSETO	5.000
ASSOCIAZIONE L HOMME ARME - FIRENZE	10.000
ASSOCIAZIONE LA CORTE ARTE CONTEMPORANEA - FIRENZE	5.000
ASSOCIAZIONE MALACOLOGICA INTERNAZIONALE - ROMA	10.000
ASSOCIAZIONE MUSICALE CRESCENDO - FAELLA - AREZZO	3.000
ASSOCIAZIONE MUSICALE DARIO V ETTORI LIUTAIO - FIRENZUOLA (FI)	1.500
ASSOCIAZIONE MUSICALE TOSCANA CLASSICA - FIRENZE	26.000
ASSOCIAZIONE NUOVI EVENTI MUSICALI - FIRENZE	10.000
ASSOCIAZIONE OPERA PER SANTA MARIA NOVELLA - FIRENZE	11.844
ASSOCIAZIONE RECUPERO E LA VALORIZZAZIONE ORGANI STORICI CITTA' DI CORTONA - CORTONA (AR)	20.000
ASSOCIAZIONE PERSEO - FIRENZE	3.000

ASSOCIAZIONE PICCOLO CORO MELOGRANO DI FI - FIRENZE	5.000
ASSOCIAZIONE PRO LASTRA ENRICO CARUSO - LASTRA A SIGNA (FI)	5.000
ASSOCIAZIONE PRO LOCO ARNOLFO DI CAMBIO - CASTELFRANCO DI SOPRA (AR)	2.000
ASSOCIAZIONE PRO MUSICA FIRENZE - LAMOLE (FI)	10.000
ASSOCIAZIONE PRO MUSICA FIRENZE - LAMOLE (FI)	5.000
ASSOCIAZIONE S LUCIA GROSSETO - GROSSETO	8.000
ASSOCIAZIONE SCUOLA DI MUSICA Villa San LOrenzo - SESTO FIORENTINO (FI)	4.000
ASSOCIAZIONE STUDI STORICI ELIO CONTI - FIRENZE	10.000
ASSOCIAZIONE TOSCANA - USA - FIRENZE	10.000
ASSOCIAZIONE TURISTICA PRO LOCO S CASCIANO V PESA - S. CASCIANO V. PESA (FI)	5.000
ASSOCIAZIONE VACANZE MUSICALI - FIRENZE	10.000
ASSOCIAZIONE VILLA FAVARD - FIRENZE	5.000
AZIENDA PROMOZIONE TURISTICA AREZZO UFFICIO DI CORTONA - CORTONA (AR)	10.000
AZIENDA PROMOZIONE TURISTICA FIRENZE - FIRENZE	5.000
AZIENDA SPECIALE FIESOLE MUSEI - FIESOLE (FI)	10.000
BASILICA S LORENZO - FIRENZE	10.000
BIBLIOTECA MEDICEA LAURENZIANA - FIRENZE	50.000
BIBLIOTECA NAZ CENTRALE FIRENZE - FIRENZE	145.000
BIBLIOTECA NAZ CENTRALE FIRENZE - FIRENZE	120.000
BRITISH INSTITUTE OF FLORENCE - FIRENZE	35.000
CENACOLO FIORENTINO S MARTA - FIRENZE	5.000
CENTRO ASSOCIAZIONE CULT FIORENTINE C/o Amici dei Musei - FIRENZE	20.000
CENTRO CULTURALE DI LETTERE ARTI ECONOMIA - PONTE A POPPI (AR)	2.000
CENTRO DANZA E MOVIMENTO - FIRENZE	10.000
CENTRO GUIDE TURISMO Palazzo Borghese - FIRENZE	5.000
CENTRO INTERUNIVERSITARIO MACCHIAVELLI STUDI GUERRA FREDDA - FIRENZE	13.000
CENTRO STUDI DIFESA E SICUREZZA - ROMA PRATI (RM)	10.000
CENTRO STUDI E RICERCHE CARLO BETOCCHI - TRESPIANO (FI)	15.000
CENTRO STUDI E RICERCHE CARLO BETOCCHI - TRESPIANO (FI)	7.000
CENTRO STUDI MUSICA E ARTE - FIRENZE	5.000
CENTRO STUDI MUSICALI FERRUCCIO BUSONI - EMPOLI (FI)	40.000
CENTRO STUDI MUSICALI FERRUCCIO BUSONI - EMPOLI (FI)	26.000
CENTRO STUDI MUSICALI FERRUCCIO BUSONI - EMPOLI (FI)	26.000
CENTRO STUDI NOVECENTO E POESIA - BADIA A RIPOLI (FI)	5.000
CENTRO STUDI PATRISTICI - FIRENZE	6.000
CENTRO STUDI ROMEI - FIRENZE	5.000
CHIESA ORTODOSSA RUSSA - FIRENZE	50.000
CIRCOLO CULTURALE IL FAUNO - FIRENZE	2.000
CIRCOLO RICREATIVO CULTURALE ANTELLA - ANTELLA (FI)	1.500
CLUB GIRASOLE 98 - FIRENZE	5.000
COMITATO FIRENZE NUOVA EUROPA - FIRENZE	25.000
COMITATO MOSTRA MERCATO INTERNAZIONALE ANTIQUARIATO - FIRENZE	160.000
COMITATO MOSTRA MERCATO INTERNAZIONALE ANTIQUARIATO - FIRENZE	20.000
COMITATO MOSTRA PITTI REGGIA APERTA - FIRENZE	1.300.000
COMITATO NAZIONALE CELEBRAZIONI PETRARCA - FIRENZE	35.000
COMITATO NAZIONALE LE FORZE ARMATE NELLA GUERRA DI LIBERAZIONE 1943/1945 - ROMA	20.000
COMITATO PER LA DIVULG DELL'ASTRONOMIA - FIRENZE	5.000
COMITATO PER LO SCOPPIO DEL CARRO - RUFINA (FI)	2.000
COMPAGNIA FIORENTINA DELLA RIFICOLONA - FIRENZE	7.000
COMPAGNIA TEATRALE L'ESSERE - FIRENZE	2.500
COMPAGNIA TEATRALE PUPI E FRESEDEDE - FIRENZE	30.000
COMUNE CASTIGLION FIORENTINO - CASTEGLIO FIORENTINO (AR)	16.000
COMUNE DI CASTIGLIONE DELLA PESCAIA - CASTIGLIONE DELLA PESCAIA (GR)	18.000
COMUNE DI EMPOLI - EMPOLI (FI)	205.000
COMUNE DI FIESOLE - FIESOLE FI (FI)	50.000
COMUNE DI FIESOLE - FIESOLE FI (FI)	20.000
COMUNE DI FIGLINE VALDARNO - FIGLINE VALDARNO (FI)	20.000
COMUNE DI FIRENZE - FIRENZE	775.000
COMUNE DI FIRENZE ASSESSORATO CULTURA - FIRENZE	3.000
COMUNE DI FIRENZE RESTAURO ARAZZI SALONE DUECENTO (FI)	41.891
COMUNE DI GROSSETO - GROSSETO	40.000
COMUNE DI GROSSETO - GROSSETO	5.000
COMUNE DI GROSSETO DIREZIONE SERVIZI CULTURALI E SOCIALI - GROSSETO	40.000
COMUNE DI GROSSETO DIREZIONE SERVIZI CULTURALI E SOCIALI - GROSSETO	19.000
COMUNE DI MANCIANO - MANCIANO (GR)	15.000
COMUNE DI MONTAIONE - MONTAIONE (FI)	50.000

COMUNE DI MONTE ARGENTARIO - MONTE ARGENTARIO (GR)	20.000
COMUNE DI PORTOFERRAIO - PORTOFERRAIO (LI)	15.000
COMUNE DI RAPOLANO TERME - RAPOLANO TERME (SI)	20.000
COMUNE DI S GODENZO - SAN GODENZO (FI)	3.000
COMUNE DI S PIERO A SIEVE - SAN PIERO A SIEVE FI (FI)	5.000
COMUNE DI SANSEPOLCRO - SANSEPOLCRO (AR)	4.000
COMUNE DI SARTEANO - SARTEANO (SI)	30.000
COMUNE DI SCARPERIA - SCARPERIA (FI)	20.000
COMUNE DI SCARPERIA - SCARPERIA (FI)	10.000
COMUNE DI SIGNA - SIGNA (FI)	110.000
COMUNE DI SORANO - SORANO GR (GR)	13.000
COMUNE DI STIA - STIA (AR)	5.000
COMUNE DI VIAREGGIO - VIAREGGIO (LU)	200.000
COMUNE GAIOLE IN CHIANTI - GAIOLE IN CHIANTI (SI)	5.000
COMUNE SCANDICCI SERVIZI CULTURALI - SCANDICCI (FI)	20.000
COMUNE VILLAFRANCA LUNIGIANA - VILLAFRANCA IN LUNIGIANA (MS)	110.000
COMUNITA EBRAICA - FIRENZE	30.000
COMUNITA MONTANA DEL CASENTINO - PONTE A POPPI (AR)	1.000
CONSERVATORIO DI MUSICA L. CHERUBINI - FIRENZE	37.700
COOPERATIVA COMUNICAZIONE INTEGRATA - FIRENZE	30.000
CORO UNIVERSITARIO DI FIRENZE - FIRENZE	5.000
CORSI STORIA ARTE	25.000
CURIA VESCOVILE FIESOLE - FIESOLE (FI)	100.000
CURIA VESCOVILE FIESOLE - FIESOLE (FI)	10.000
CURIA VESCOVILE GROSSETO - GROSSETO	100.000
DIREZIONE DIDATTICA AULLA - AULLA (MS)	4.800
DEPUTAZIONE DI STORIA PATRIA PER LA TOSCANA - FIRENZE	15.000
DIESSE DIDATTICA ED INNOVAZIONE SCOLASTICA - FIRENZE	80.000
DIOCESI DI AREZZO CORTONA SANSEPOLCRO - AREZZO	129.850
DIOCESI DI AREZZO CORTONA SANSEPOLCRO - AREZZO	15.000
ENTE CASA BUONARROTI - FIRENZE	149.550
ENTE CASA BUONARROTI - FIRENZE	5.000
EUROPA MUSICA - IMPRUNETA (FI)	5.000
EUROPA MUSICA - IMPRUNETA (FI)	2.000
FEDERAZIONE ITAL. ASSOCIAZIONE AMICI DEI MUSEI FIDAM - FIRENZE	15.000
FILARMONICA DI FIRENZE GIOACCHINO ROSSINI - FIRENZE	30.000
FILARMONICA G PUCCINI S GIMIGNANO - SAN GIMIGNANO SI (SI)	1.500
FILARMONICA G PUCCINI S GIMIGNANO - SAN GIMIGNANO SI (SI)	1.000
FILARMONICA G VERDI IMPRUNETA - IMPRUNETA (FI)	2.000
FILARMONICA NARDINI MONTELUPO FIORENTINO - MONTELUPO F.NO (FI)	1.000
FLORENCE DANCE FESTIVAL Danza Contemporanea Internazionale - FIRENZE	20.000
FONDAZIONE AREZZO WAVE ITALIA - AREZZO	20.000
FONDAZIONE CIRCOLO FRATELLI ROSSELLI - FIRENZE	5.000
FONDAZIONE DI FIRENZE PER L'ARTIGIANATO ARTISTICO - FIRENZE	200.000
FONDAZIONE EZIO FRANCESCHINI - CERTOSA DEL GALLUZZO (FI)	66.000
FONDAZIONE FABBRICA EUROPA - FIRENZE	50.000
FONDAZIONE GIORGIO RONCHI - FIRENZE	4.000
FONDAZIONE MAGGIO MUSICALE FIORENTINO - FIRENZE	1.291.000
FONDAZIONE MUSEO MARINO MARINI - FIRENZE	5.000
FONDAZIONE MUSEO MARINO MARINI - FIRENZE	3.000
FONDAZIONE PITTI IMMAGINE DISCOVERY - FIRENZE	100.000
FONDAZIONE PRIMO CONTI Centro documentazione avanguardie - FIESOLE (FI)	20.000
FONDAZIONE SCIENZA E TECNICA - FIRENZE	90.000
FONDAZIONE SPADOLINI NUOVA ANTOLOGIA - FIRENZE	61.500
FONDAZIONE SPADOLINI NUOVA ANTOLOGIA - FIRENZE	22.000
FONDAZIONE STUDI STORIA DELL ARTE ROBERTO LONGHI - FIRENZE	120.000
FONDAZIONE STUDI STORIA DELL ARTE ROBERTO LONGHI - FIRENZE	40.000
FONDAZIONE STUDI STORIA DELL ARTE ROBERTO LONGHI - FIRENZE	15.000
FONDAZIONE TOSCANA MUSICA E ARTE - AREZZO	80.000
FONDAZIONE TUTELA TERRITORIO DEL CHIANTI CLASSICO - RADDA IN CHIANTI - (SI)	190.000
FONDO AMBIENTE ITALIANA SEZIONE FIRENZE - FIRENZE	2.500
FORUM PER I PROBLEMI DELLA PACE E DELLA GUERRA - FIRENZE	5.000
GABINETTO GP VIEUSSEUX - FIRENZE	100.000
GRUPPO AMICI DELLA MUSICA SCANDICCI (FI)	5.000
GRUPPO STORICO OSTE Ghibellina - PALAZZUOLO SUL SENIO (FI) (FI)	8.000
I CANTORI MARCO DA GAGLIANO - FIRENZE	7.000

I SOLISTI FIORENTINI - FIRENZE	20.000
IL BISONTE - FIRENZE	77.000
INTERNATIONAL INSTITUTE FOR THE STUDY OF MAN - FIRENZE	11.000
ISTITUTO COMPRESIVO STATALE GREVE IN CHIANTI - GREVE (FI)	2.500
ISTITUTO E MUSEO DI STORIA DELLA SCIENZA - FIRENZE	270.000
ISTITUTO EUROPEO "Associazione Internazionale" - FIRENZE	10.000
ISTITUTO MUSICALE COMUNALE - GROSSETO	115.000
ISTITUTO N. STENSEN - FIRENZE	20.000
ISTITUTO NAZ STUDI ETRUSCHI ED ITALICI - FIRENZE	10.000
ISTITUTO NAZIONALE DI STUDI SUL RINASCIMENTO - FIRENZE	42.800
ISTITUTO NAZIONALE DI STUDI SUL RINASCIMENTO - FIRENZE	25.000
ISTITUTO NAZIONALE DI STUDI SUL RINASCIMENTO - FIRENZE	5.000
ISTITUTO TECNICO AGRARIO STATALE FIRENZE - FIRENZE	10.000
ISTITUTO UNIVERSITARIO EUROPEO - SAN DOMENICO DI FIESOLE (FI)	87.800
ISTITUTO UNIVERSITARIO EUROPEO - SAN DOMENICO DI FIESOLE (FI)	70.000
ISTITUTOSTATALE D ARTE FIRENZE - FIRENZE	15.000
ISTITUZIONE PARCO MEDICEO DI PRATOLINO VILLA DEMIDOFF - PRATOLINO (FI)	12.000
LA CAMERATA DEI POETI - FIRENZE	2.000
LA CAMERATA DEI POETI - FIRENZE	2.000
LEGA DEL CHIANTI - FIRENZE	10.000
LICEO GINNASIO STATALE DANTE IPSIA NICOLODI - FIRENZE	3.000
LYCEUM - FIRENZE	10.000
MONASTERO BENEDETTINE S MARIA A RIPA - MONTECATINI ALTO (PT)	50.000
MUSEI MINORI (FI)	11.600
MUSEO DEGLI ARGENTI - FIRENZE	100.000
MUSEO DEI RAGAZZI COMUNE DI FIRENZE - FIRENZE	30.000
MUSEO DEI RAGAZZI COMUNE DI FIRENZE - FIRENZE	115.000
MUSEO DELLA PAGLIA E DELL'INTRECCIO DOMENICO MICHELACCI - SIGNA (FI)	10.000
MUSEO DELLA VITA E DEL LAVORO DELLE GENTI DI MONTAGNA - PALAZZUOLO SUL SENIO (FI)	8.000
MUSEO ED ISTITUTOFIORENTINO DI PREISTORIA - FIRENZE	15.000
MUSEO STORIA NATURALE UNIVERSITA' DI FIRENZE - FIRENZE	60.000
MUSICA NEL CHIOSTRO - BATIGNANO (GR)	20.000
MUSICUS CONCENTUS - FIRENZE	50.000
NATALE A FIRENZE COMITATO PROMOTORE - FIRENZE	105.000
NEW ITALIAN CINEMA EVENTS NICE - FIRENZE	10.000
NEW ITALIAN CINEMA EVENTS NICE - FIRENZE	7.000
NUOVA COMPAGNIA DI PROSA CITTA DI FIRENZE - FIRENZE	12.000
OMFRHIDA TEATRODANZA - FIRENZE	10.000
OPERA DI S. MARIA DEL FIORE - FIRENZE	129.000
OPERA DI S. MARIA DEL FIORE - FIRENZE	48.200
OPERA MUSEO STIBBERT - FIRENZE	200.000
ORCHESTRA DA CAMERA FIORENTINA - FIRENZE	55.000
ORDO EQUESTRI SANCTI SEPULCRI HIEROSOLYMITANI - FIRENZE	3.000
OSSERVATORIO ASTROFISICO DI ARCETRI - FIRENZE	42.000
OVERSEA ORCHESTRA - IMPRUNETA (FI)	15.000
PARROCCHIA S. BABILA - SAN GODENZO (FI)	70.000
PARROCCHIA S. BARTOLOMEO BADIA A RIPOLI - FIRENZE	25.000
PARROCCHIA S. CROCE A GREVE - GREVE IN CHIANTI (FI)	4.000
PARROCCHIA S. CROCE A GREVE - GREVE IN CHIANTI (FI)	4.000
PARROCCHIA S. DONATO A LAMOLE - FIESOLE (FI)	15.000
PARROCCHIA S. GIULIANO A SETTIMO - BADIA A SETTIMO (FI)	50.000
PARROCCHIA S. GIUSTO A FALGANO - RUFINA (FI)	50.000
PARROCCHIA S. JACOPO A REGGELLO - REGGELLO (FI)	50.000
PARROCCHIA S. MARIA - LIMITE SULL'ARNO (FI)	60.000
PARROCCHIA S. MARIA MAGGIORE - FIRENZE	150.000
PARROCCHIA S. MARTINO IN CAMPO - CAPRAIA E LIMITE (FI)	100.000
PARROCCHIA S. MARTINO MENSOLA - FIRENZE	50.000
PARROCCHIA S. MICHELE ARCANGELO PONTORME - PONTORME EMPOLI (FI)	10.000
PARROCCHIA S. MICHELE CASTELLO - FIRENZE	38.000
PARROCCHIA S. NICCOLO' - BAGNONE (MS)	50.000
PARROCCHIA S. NICCOLO ARCIDOSSO - ARCIDOSSO (GR)	2.000
PARROCCHIA S. PANCRAZIO IN S. PANCRAZIO VAL DI PESA - SAN PANCRAZIO (FI)	35.000
PARROCCHIA SS. APOSTOLI E BIAGIO - FIRENZE	5.000
PARROCCHIA SS. FELICITA E PERPETUA Loc. La Colla - PONTREMOLI (MS)	15.000
PICCOLA COMPAGNIA DI PELAGO - PELAGO (FI)	1.000
PRO LOCO SALTINO VALLOMBROSA - SALTINO (FI)	25.000

PRO LOCO SALTINO VALLOMBROSA - SALTINO (FI)	2.000
PROGETTO GIOVANI MOTU PROPRIO	300.000
PROPOSITURA S NICCOLO - TALLA - (AR)	10.000
PROVINCIA DI FIRENZE ASSESSORATO ALLA CULTURA - FIRENZE	12.500
REGIONE TOSCANA - FIRENZE	15.000
SCUOLA DI MUSICA DI FIESOLE - SAN DOMENICO DI FIESOLE (FI)	330.000
SCUOLA DI MUSICA DI FIESOLE - SAN DOMENICO DI FIESOLE (FI)	150.000
SCUOLA MEDIA LORENZO DE MEDICI - FIRENZE	4.000
SCUOLA MEDIA STATALE PIER DELLA FRANCESCA LUIGI PIRANDELLO - FIRENZE	5.000
SCUOLA MEDIA STATALE PIER DELLA FRANCESCA LUIGI PIRANDELLO - FIRENZE	4.000
SCUOLE PIE FIORENTINE - FIRENZE	1.000
SISTEMA IMPRESA CULTURA - MILANO (MI)	20.000
SOCIETA' CORALE VINCENZO BELLINI COLLE VAL D ELSA - COLLE VAL D'ELSA - (SI)	800
SOCIETA' DANTESCA ITALIANA - FIRENZE	5.000
SOCIETA' FILARMONICA A GIARDINI - MONTICCHIELLO (SI)	1.500
SOCIETA' FILARMONICA G VERDI POPPI - PONTE A POPPI (AR)	5.000
SOCIETA' FILARMONICA G VERDI TERRANUOVA BRACCIOLINI - TERRANUOVA BRACCIOLINI (AR)	4.000
SOCIETA' FILARMONICA G VERDI TERRANUOVA BRACCIOLINI - TERRANUOVA BRACCIOLINI (AR)	2.000
SOCIETA' INT STUDIO MEDIOEVO LATINO SISMEL - IMPRUNETA (FI)	5.000
SOCIETA' ITALIANA ARCHEOLOGIA MEDITERRANEA - FIRENZE	4.500
SOCIETA' ITALIANA ARCHEOLOGIA MEDITERRANEA - FIRENZE	1.500
SOCIETA' ITALIANA DELL'IRIS - FIRENZE	10.000
SOCIETA' ITALIANA STUDIO RAPPORTI SCIENZA LETTERATURA - FIRENZE	15.000
SOCIETA' LEONARDO DA VINCI - FIRENZE	10.000
SOCIETA' TOSCANA PER LA STORIA DEL RISORGIMENTO - FIRENZE	19.000
SOPRINTENDENZA ARCHEOLOGICA MIN BENI CULTURALI E AMBIENTALI- FIRENZE	5.000
SOPRINTENDENZA SPECIALE POLO MUSEALE FIORENTINO - FIRENZE	250.000
SOPRINTENDENZA SPECIALE POLO MUSEALE FIORENTINO - FIRENZE	250.000
SOPRINTENDENZA SPECIALE POLO MUSEALE FIORENTINO - FIRENZE	78.000
SOPRINTENDENZA SPECIALE POLO MUSEALE FIORENTINO - FIRENZE	25.000
SOPRINTENDENZA SPECIALE POLO MUSEALE FIORENTINO - FIRENZE	15.000
SOPRINTENDENZA SPECIALE POLO MUSEALE FIORENTINO - FIRENZE	12.500
SOPRINTENDENZA SPECIALE POLO MUSEALE FIORENTINO - FIRENZE	11.500
TEATRO LE LAUDI - FIRENZE	15.000
TEATRO TELEME - GROSSETO	11.000
TECHNISCHE UNIVERSITAT BERLIN HAD 40 - KILN PSYC - BERLIN -DE	30.000
TEMPO REALE CENTRO DI RICERCA PRODUZIONE MUSICALE - FIRENZE	51.000
UNIONE PROVINCIALE AGRICOLTORI FIRENZE - FIRENZE	3.000
UNIVERSITA' DEGLI STUDI DI FIRENZE CENTRO STUDI PENSIERO GIURIDICO MODERNO - FIRENZE	10.000
UNIVERSITA' DEGLI STUDI DI FIRENZE DIP. DI STUDI SULLO STATO - FIRENZE	10.000
UNIVERSITA' DEGLI STUDI DI FIRENZE DIP. DIRITTO COMPARATO E PENALE - FIRENZE	12.000
UNIVERSITA' DEGLI STUDI DI FIRENZE DIP. MATEMATICA UNIVERSITA' DEGLI STUDI DI FIRENZE - FIRENZE	5.000
UNIVERSITA' DEGLI STUDI DI FIRENZE DIP. SCIENZE ECONOMICHE - FIRENZE	7.260
UNIVERSITA' DEGLI STUDI DI FIRENZE DIP. STUDI STORICI E GEOGRAFICI - FIRENZE	26.000
UNIVERSITA' DEGLI STUDI DI FIRENZE DIP. STUDI STORICI E GEOGRAFICI - FIRENZE	5.000
UNIVERSITA' DEGLI STUDI DI FIRENZE DIP. STUDI STORICI E GEOGRAFICI - FIRENZE	1.500
UNIVERSITA' DEGLI STUDI DI FIRENZE DIP. URBANISTICA PIANIFICAZIONE TERRITORIO - FIRENZE	13.000
UNIVERSITA DI FIRENZE DIP. STUDI MEDIOEVO E RINASCIMENTO - FIRENZE	30.000
UNIVERSITA' INTERNAZIONALE DELL'ARTE - FIRENZE	7.000
Totale arte, attività e beni culturali	13.279.095

Ricerca scientifica e tecnologica

ASL FIRENZE OSP. S. M. NUOVA - FIRENZE	76.500
ASSOCIAZIONE FIORENTINA AMICI CUORE - FIRENZE	81.000
ASSOCIAZIONE FIORENTINA PER LA RICERCA BIOMEDICA STUDIO CRESCITA NEOPLASTICA - FIRENZE	5.000
ASSOCIAZIONE ITAL. PER LO STUDIO DISTURBI DELLA PERSONALITA' - MILANO	10.000
AZIENDA OSPEDALIERA CAREGGI CTO UO ORTOPEDIA E TRAUMATOLOGIA - FIRENZE	15.000
AZIENDA USL GROSSETO UNITA FUNZIONALE ZOOLOGIA AMBIENTALE - GROSSETO	25.000
BORSE DI STUDIO EREDITA FICAI (FI)	124.000
CENTRO LASER PER APPLICAZ MEDICHE CEO CLAM - FIRENZE	100.000
CENTRO STUDIO PREVENZIONE ONCOLOGICA - FIRENZE	370.000
COMUNE DI FIRENZE - FIRENZE	334.000
CONSORZIO CEO CENTRO ECCELLENZA OPTRONICA - FIRENZE	26.000

CONSORZIO INTERUNIVERSITARIO PER LA SCIENZA E TECNOLOGIA DEI MATERIALI -INSTM - FIRENZE	15.000
ENTE TOSCANO SEMENTI - FIRENZE	5.000
FEDERAZIONE REGIONALE ASSOCIAZIONE INDUSTRIA TOSCANA - FIRENZE	60.000
FONDAZIONE FARMACOGENOMICA FIORGEN - SESTO FIORENTINO (FI)	500.000
FONDAZIONE INTERNAZIONALE PER IL CUORE - ROMA	258.228
FONDAZIONE ITAL. STUDIO DEL FEGATO - FIRENZE	12.000
FONDAZIONE PRO JUVENTUTE DON GNOCCHI FI - MONTEORIOLO POZZOLATICO (FI)	89.000
INTERNATIONAL ACADEMY LASER MEDICINE AND SURGERY - FIRENZE	20.000
ISTITUTO FISICA APPLICATA 'N.CARRARA' IFAC - FIRENZE	8.000
ISTITUTO NAZ DI OTTICA - FIRENZE	90.000
ISTITUTO NAZIONALE DI ECONOMIA AGRARIA OSSERVATORIO ECONOMIA AGRARIA TOSCANA - FIRENZE	10.000
LENS LABORATORIO EUROPEO SPETTROSCOPI NON LINEARI UNIVERSITÀ DI FIRENZE – SESTO FIORENTINO (FI)	465.000
LENS LABORATORIO EUROPEO SPETTROSCOPI NON LINEARI UNIVERSITÀ DI FIRENZE – SESTO FIORENTINO (FI)	25.000
PREMIO CITTA DI FIRENZE - FIRENZE	50.000
UNIVERSITA' DEGLI STUDI DI FIRENZE - FIRENZE	206.000
UNIVERSITA' DEGLI STUDI DI FIRENZE - FIRENZE	27.000
UNIVERSITA' DEGLI STUDI DI FIRENZE - FIRENZE	20.000
UNIVERSITA' DEGLI STUDI DI FIRENZE CERM - SESTO FIORENTINO (FI)	387.343
UNIVERSITA' DEGLI STUDI DI FIRENZE CRISTOLO SCIENTIFICO - SESTO FIORENTINO (FI)	250.000
UNIVERSITA' DEGLI STUDI DI FIRENZE DIP. ACMC SPEC. EMATOLOGIA - CAREGGI (FI)	65.000
UNIVERSITA' DEGLI STUDI DI FIRENZE DIP. CHIMICA - FIRENZE	10.000
UNIVERSITA' DEGLI STUDI DI FIRENZE DIP. A.C.M.C. SEZ. GERIATRIA GERONT. CL. UROLOGICA - FIRENZE	74.000
UNIVERSITA' DEGLI STUDI DI FIRENZE DIP. ACMC SEZ. MEDICINA DELLO SPORT - FIRENZE	161.000
UNIVERSITA' DEGLI STUDI DI FIRENZE DIP. ACMC U.O. NEONATOLOGIA - FIRENZE	90.000
UNIVERSITA' DEGLI STUDI DI FIRENZE DIP. ANATOMIA ISTOLOGIA E MEDICINA LEGALE - FIRENZE	18.240
UNIVERSITA' DEGLI STUDI DI FIRENZE DIP. BIOLOGIA ANIMALE E GENETICA - FIRENZE	10.000
UNIVERSITA' DEGLI STUDI DI FIRENZE DIP. BIOLOGIA ANIMALE E GENETICA - FIRENZE	10.000
UNIVERSITA' DEGLI STUDI DI FIRENZE DIP. BIOLOGIA VEGETALE - FIRENZE	22.000
UNIVERSITA' DEGLI STUDI DI FIRENZE DIP. BIOLOGIA VEGETALE - FIRENZE	9.800
UNIVERSITA' DEGLI STUDI DI FIRENZE DIP. BIOTECNOLOGIE AGRARIE - FIRENZE	18.000
UNIVERSITA' DEGLI STUDI DI FIRENZE DIP. CHIMICA - FIRENZE	431.000
UNIVERSITA' DEGLI STUDI DI FIRENZE DIP. CHIMICA - FIRENZE	312.000
UNIVERSITA' DEGLI STUDI DI FIRENZE DIP. CHIMICA - FIRENZE	130.000
UNIVERSITA' DEGLI STUDI DI FIRENZE DIP. CHIMICA - FIRENZE	15.000
UNIVERSITA' DEGLI STUDI DI FIRENZE DIP. CHIMICA - FIRENZE	8.000
UNIVERSITA' DEGLI STUDI DI FIRENZE DIP. CHIMICA - FIRENZE	3.000
UNIVERSITA' DEGLI STUDI DI FIRENZE DIP. CHIMICA ORGANICA 'UGO SCHIFF' - FIRENZE	350.000
UNIVERSITA' DEGLI STUDI DI FIRENZE DIP. ECONOMIA AGRARIA E RISORSE TERRITORIALI - FIRENZE	12.911
UNIVERSITA' DEGLI STUDI DI FIRENZE DIP. FARMACOLOGIA PRECLINICA. E CLINICA - FIRENZE	300.000
UNIVERSITA' DEGLI STUDI DI FIRENZE DIP. FARMACOLOGIA PRECLINICA E CLINICA - FIRENZE	36.000
UNIVERSITA' DEGLI STUDI DI FIRENZE DIP. FARMACOLOGIA PRECLINICA E CLINICA - FIRENZE	26.000
UNIVERSITA' DEGLI STUDI DI FIRENZE DIP. FISICA - SESTO FIORENTINO (FI)	72.000
UNIVERSITA' DEGLI STUDI DI FIRENZE DIP. FISICA - SESTO FIORENTINO (FI)	6.000
UNIVERSITA' DEGLI STUDI DI FIRENZE DIP. FISIOPATOLOGIA CLINICA - FIRENZE	15.000
UNIVERSITA' DEGLI STUDI DI FIRENZE DIP. FISIOPATOLOGIA SEZ. ANDROLOGIA - FIRENZE	10.000
UNIVERSITA' DEGLI STUDI DI FIRENZE DIP. FISIOPATOLOGIA SEZ. ANDROLOGIA - FIRENZE	30.000
UNIVERSITA' DEGLI STUDI DI FIRENZE DIP. GINECOLOGIA PERINATOLOGIA E RIPRODUZIONE UMANA - FIRENZE	20.000
UNIVERSITA' DEGLI STUDI DI FIRENZE DIP. ORTOFLOROFRUTTICOLTURA - SESTO FIORENTINO (FI)	30.000
UNIVERSITA' DEGLI STUDI DI FIRENZE DIP. ORTOFLOROFRUTTICOLTURA - SESTO FIORENTINO (FI)	10.000
UNIVERSITA' DEGLI STUDI DI FIRENZE DIP. PATOLOGIA E ONCOLOGIA SPERIMENTALI - FIRENZE	27.000
UNIVERSITA' DEGLI STUDI DI FIRENZE DIP. PATOLOGIA E ONCOLOGIA SPERIMENTALI - FIRENZE	25.000
UNIVERSITA' DEGLI STUDI DI FIRENZE DIP. PATOLOGIA E ONCOLOGIA SPERIMENTALI - FIRENZE	5.000
UNIVERSITA' DEGLI STUDI DI FIRENZE DIP. PATOLOGIA UMANA E ONCOLOGIA - FIRENZE	132.000
UNIVERSITA' DEGLI STUDI DI FIRENZE DIP. PATOLOGIA UMANA E ONCOLOGIA - FIRENZE	40.000
UNIVERSITA' DEGLI STUDI DI FIRENZE DIP. SCIENZE AGRONOMICHE GESTIONE TERRAGROFOREST. - FIRENZE	360.000
UNIVERSITA' DEGLI STUDI DI FIRENZE DIP. SCIENZE BIOCHIMICHE - FIRENZE	20.000
UNIVERSITA' DEGLI STUDI DI FIRENZE DIP. SCIENZE BIOCHIMICHE - FIRENZE	20.000
UNIVERSITA' DEGLI STUDI DI FIRENZE DIP. SCIENZE BIOCHIMICHE - FIRENZE	16.000
UNIVERSITA' DEGLI STUDI DI FIRENZE DIP. SCIENZE BIOCHIMICHE - FIRENZE	16.000

UNIVERSITA' DEGLI STUDI DI FIRENZE DIP. SCIENZE BIOCHIMICHE - FIRENZE	15.000
UNIVERSITA' DEGLI STUDI DI FIRENZE DIP. SCIENZE BIOCHIMICHE - FIRENZE	15.000
UNIVERSITA' DEGLI STUDI DI FIRENZE DIP. SCIENZE BIOCHIMICHE - FIRENZE	15.000
UNIVERSITA' DEGLI STUDI DI FIRENZE DIP. SCIENZE BIOCHIMICHE - FIRENZE	14.000
UNIVERSITA' DEGLI STUDI DI FIRENZE DIP. SCIENZE BIOCHIMICHE - FIRENZE	12.000
UNIVERSITA' DEGLI STUDI DI FIRENZE DIP. SCIENZE BIOCHIMICHE - FIRENZE	8.000
UNIVERSITA' DEGLI STUDI DI FIRENZE DIP. SCIENZE BIOCHIMICHE - FIRENZE	15.000
UNIVERSITA' DEGLI STUDI DI FIRENZE DIP. SCIENZE DERMATOLOGICHE - FIRENZE	100.000
UNIVERSITA' DEGLI STUDI DI FIRENZE DIP. SCIENZE ZOOTECNICHE - FIRENZE	15.000
UNIVERSITA' DEGLI STUDI DI FIRENZE POLO SCIENTIFICO - SESTO FIORENTINO (FI)	80.000
UNIVERSITA' DEGLI STUDI DI FIRENZE POLO SCIENTIFICO - SESTO FIORENTINO (FI)	2.500
Totale Ricerca scientifica e tecnologica	6.921.522

Protezione e qualità ambientale

ACCADEMIA MARE AMBIENTE CENTRO BIOLOGIA MARINA - PORTO SANTO STEFANO (GR)	15.000
ASSOCIAZIONE PRO LOCO AMICI CENTRO STORICO RAPOLANO TERME - RAPOLANO TERME (SI)	5.000
CIRCONDARIO EMPOLESE VALDELSA - EMPOLI (FI)	155.000
CLUB ALPINO ITALIANO SEZ SESTO FIORENTINO - SESTO FIORENTINO (FI)	15.000
COMITATO ORGANIZZATORE 32° CONGRESSO GEOLOGICO INTERNAZIONALE - FIRENZE	30.000
COMUNE DI CASTIGLIONE DELLA PESCAIA - CASTIGLIONE DELLA PESCAIA (GR)	10.000
COMUNE DI EMPOLI - EMPOLI (FI)	250.000
COMUNE DI GROSSETO - GROSSETO	100.000
COMUNE DI MARRADI - MARRADI (FI)	100.000
CONSORZIO FORESTALE DELL'AMIATA - ARCIDOSSO (GR)	10.000
COOPERATIVA AGRICOLA LA FONTE - CERCINA (FI)	100.000
CORPO NAZ. SOCCORSO ALPINO E SPELEOLOGICO TOSCANO MONTE FALTERONA - FIRENZE	20.000
ENTE TOSCANO SEMENTI - FIRENZE	10.000
FIRENZE FESTIVAL - FIRENZE	40.000
FONDAZIONE EREDITA BARDINI - FIRENZE	200.000
FONDAZIONE EREDITA BARDINI - FIRENZE	150.000
GIORNALE ON LINE MOTU PROPRIO	72.750
ISTITUTO GEOGRAFICO MILITARE - FIRENZE	420.000
ISTITUTO SUBACQUEO ITALIANO - FIRENZE	120.000
UNIVERSITA' DEGLI STUDI DI FIRENZE - FIRENZE	20.000
Totale Protezione e qualità ambientale	1.842.750

Beneficenza e filantropia

AIRC COMITATO TOSCANA - FIRENZE	5.000
AIRC COMITATO TOSCANA - FIRENZE	8.000
ARCHITECTURE DESIGN AND LANDSCAPE CLUB - FIRENZE	2.000
ARCICONFRATERNITA DI MISERICORDIA - GROSSETO	5.000
ARTES ASSOCIAZIONE TOSCANA RICERCA STUDIO - FIRENZE	155.000
ASL FI OSP S.M. NUOVA U.O. MEDICINA INTERNA I - FIRENZE	10.000
ASL FI OSP SM NOVELLA SEZ PEDIATRIA - BORGO SAN LORENZO (FI)	12.000
ASL FI OSP SM NUOVA SERVIZIO SOCIALE PROFESSIONALE - SCANDICCI (FI)	7.500
ASL FI OSP. S. M. NUOVA FIRENZE	26.000
ASSISTENZA DOMICILIARE ANZIANI - FIRENZE	7.500
ASSISTENZA MELITENSE FIRENZE - FIRENZE	9.400
ASSOCIATION FOR COMMUNITY COLLEGES ITALY COMMITTE - PISA	2.500
ASSOCIAZIONE AMICI DEL CUORE DI GROSSETO - GROSSETO	6.000
ASSOCIAZIONE AMICI DEL CUORE EMPOLI EMPOLI (FI)	100.000
ASSOCIAZIONE AMICI DI FRANCESCA - CORTONA (AR)	15.000
ASSOCIAZIONE AMICI DI FRANCESCA - CORTONA (AR)	20.000
ASSOCIAZIONE ARTEMISIA - FIRENZE	50.000
ASSOCIAZIONE CENTRO STUDI IL MARSUPIO - FIRENZE	2.400
ASSOCIAZIONE CULTURA TURISMO E CONGRESSI - FIRENZE	5.000
ASSOCIAZIONE CULTURALE GIARDINO CORSINI - FIRENZE	30.000
ASSOCIAZIONE CULTURALE LA POPASUL CU DOR - FIRENZE	8.400
ASSOCIAZIONE CULTURALE MONDO ESTREMO - FIRENZE	20.000
ASSOCIAZIONE CUTURALE CITTA NASCOSTA - FIRENZE	5.000
ASSOCIAZIONE DI VOLONTARIATO SOLIDARIETA' CARITAS - FIRENZE	593.264
ASSOCIAZIONE DIALIZZATI ANNUNZIATA C/o Ospedale S.M. Annunziata - ANTELLA (FI)	10.000
ASSOCIAZIONE DON BOSCO 3A - MASSA E COZZILE (PT)	7.000

ASSOCIAZIONE DONATORI DI SANGUE CROCE AZZURRA - PONTASSIEVE (FI)	10.000
ASSOCIAZIONE DONATRICI ITALIANE SANGUE CORDONE OMBELICALE GR - GROSSETO	17.500
ASSOCIAZIONE FAMILIARI MALATI PSICHICI NUOVA AURORA - FIRENZE	3.000
ASSOCIAZIONE FRATERNITA E CONDIVISIONE - GROSSETO	5.000
ASSOCIAZIONE GIOCO PARLO LEGGO SCRIVO - PRATO (PO)	2.500
ASSOCIAZIONE GROSSETANA GENITORI BAMBINI PORTATORI DI HANDICAP - GROSSETO	2.500
ASSOCIAZIONE IL GARUGLIO - SCARPERIA (FI)	1.500
ASSOCIAZIONE IL GRAPPOLO - PANICAGLIA BORGO S.LORENZO (FI)	20.000
ASSOCIAZIONE INSIEME PER UN FUTURO MIGLIORE - BAGNORE (GR)	5.000
ASSOCIAZIONE ITAL ASSISTENZA SPASTICI SEZIONE DI EMPOLI - EMPOLI (FI)	7.500
ASSOCIAZIONE ITAL PARKINSONIANI SEZ. CENTRO TERRITORIALE FIRENZE - FIRENZE	5.000
ASSOCIAZIONE ITAL. LARINGECTOMIZZATI SEZ FIRENZE - FIRENZE	15.000
ASSOCIAZIONE ITAL... ASSISTENZA SPASTICI AREZZO - AREZZO	1.000
ASSOCIAZIONE LAPO - FIRENZE	10.000
ASSOCIAZIONE MINORATI GRAVI - FIRENZE	200.000
ASSOCIAZIONE NAZ FAMIGLIE ADOTTIVE E AFFIDATARIE ANFAA - FIRENZE	4.000
ASSOCIAZIONE NAZ ITAL. MASSIMO AUSILIO - FIRENZE	45.000
ASSOCIAZIONE NAZ. ANZIANI INABILI CO.MO.VA. SESTO FIORENTINO (FI)	21.000
ASSOCIAZIONE NAZ. FAM. CADUTI E MUTILATI AERONAUTI - FIRENZE	500
ASSOCIAZIONE NAZ. PROMOZIONE DIFESA DIRITTI HANDICAPPATI - FIRENZE	5.000
ASSOCIAZIONE NAZ. PROMOZIONE DIFESA DIRITTI HANDICAPPATI ANIEP - FIRENZE	5.000
ASSOCIAZIONE NICCOLO' STENONE - FIRENZE	15.000
ASSOCIAZIONE PER GLI STATI GENERALI D'OLTRARNO - FIRENZE	1.500
ASSOCIAZIONE PER L AIUTO AI GIOVANI DIABETICI GROSSETO - GROSSETO	5.000
ASSOCIAZIONE PROGETTO S. AGOSTINO - FIRENZE	30.000
ASSOCIAZIONE PROGETTO VILLA LORENZI - FIRENZE	70.000
ASSOCIAZIONE PUBBLICA ASSISTENZA SIGNA - SIGNA (FI)	10.000
ASSOCIAZIONE PUBBLICHE ASSISTENZE RIUNITE DI EMPOLI - EMPOLI (FI)	10.000
ASSOCIAZIONE RONDINE CITTADELLA DELLA PACE - AREZZO	24.000
ASSOCIAZIONE SAN GREGORIO MAGNO - MARESCA (PT)	7.000
ASSOCIAZIONE SAN SEBASTIANO - FIRENZE	1.000
ASSOCIAZIONE SANTAROSA - FIRENZE	3.000
ASSOCIAZIONE SPORTIVA LE BOLLICINE - MONTERIGGIONI (SI)	23.000
ASSOCIAZIONE TOSCANA - USA - FIRENZE	15.000
ASSOCIAZIONE TOSCANA IDROCEFALO E SPINA BIFIDA - FIRENZE	5.000
ASSOCIAZIONE UNIONE COSCIENZA SEZIONE FIRENZE - FIRENZE	2.000
ASSOCIAZIONE VALDARNESE DI SOLIDARIETA - S. GIOVANNI VALDARNO (AR)	10.000
ASSOCIAZIONE VOICE VOLONTARIATO OPERE ISPIRATE AL CAMMINO EVANGELICO - FIRENZE	7.500
ASSOCIAZIONE VOICE VOLONTARIATO OPERE ISPIRATE AL CAMMINO EVANGELICO - FIRENZE	7.500
ASSOCIAZIONE VOLONTARI OSPEDALIERI - VIAREGGIO (LU)	2.000
ASSOCIAZIONE VOLONTARI OSPEDALIERI MASSA MARITTIMA SEZ. F.CERRI- MASSA MARITTIMA (GR)	800
ASSOCIAZIONE VOLONTARIATO PENITENZIARIO - FIRENZE	10.000
ASSOCIAZIONE VOLONTARIATO PENITENZIARIO - FIRENZE	30.000
ATLETICA LIBERTAS FIRENZE - FIRENZE	5.000
ATLETICA LIBERTAS FIRENZE - FIRENZE	5.000
AUSER FILO ARGENTO SAN MARCELLO - BARDALONE- SAN MARCELLO P.SE (PT)	3.000
AUSER FILO D'ARGENTO RIBOLLA - RIBOLLA (GR)	5.000
AUSER FILOARGENTO GAVORRANO - GAVORRANO BAGNO (GR)	5.000
AVIS SEZ ZONALE ALTA VAL DI CECINA - VOLTERRA (PI)	2.000
AVO EMPOLI - EMPOLI (FI)	1.000
AVO FIRENZE - FIRENZE	3.000
AVO FUCECCHIO - FUCECCHIO - (FI)	2.000
AVO REGIONALE TOSCANA - FIRENZE	10.000
AZIENDA OSPEDALIERA CAREGGI UO RADIODIAGNOSTICA 1/3 - FIRENZE	140.000
AZIENDA SANITARIA FIRENZE - FIRENZE	92.000
BANCA CRF FIRENZE SPA SEZ AZIENDA DEI PRESTI - FIRENZE	7.500
BANCA CRF FIRENZE SPA SEZ AZIENDA DEI PRESTI - FIRENZE	7.750
BIBLIOTECA NAZ CENTRALE FIRENZE - FIRENZE	15.000
CALCITAL. AREZZO - AREZZO	10.000
CASA CIRCONDARIALE SOLLICCIANO MARIO GOZZINI - FIRENZE	2.650
CASA DI RIPOSO CONGREGAZIONE SUORE DOMENICA NE MISSIONARIE DI S.SISTO - FIRENZE	30.000
CASA DI RIPOSO E GIGLIOLI - CERTALDO - (FI)	2.000
CASA DI RIPOSO VITTORIO FOSSOMBRONI - AREZZO	9.000
CENTRO ANZIANI VILLA BRACCI - FIRENZE	3.000
CENTRO CULTURALE DI TEATRO - FIRENZE	10.000

CENTRO CULTURALE RICREATIVO SPORTIVO - FIRENZE	258.228
CENTRO DI ASCOLTO COVERCIANO - FIRENZE	4.000
CENTRO DIOCESANO FAMIGLIA - FIRENZE	4.500
CENTRO EDUCAZIONE SORDITA E BILINGUISMO CESB - FIRENZE	3.000
CENTRO INTERCULTURALE REGIONALE GLI ANELLI MANCANTI - FIRENZE	8.000
CENTRO ITALIANO DI SESSUOLOGIA - FIRENZE	3.000
CENTRO SOCIALE EVANGELICO - FIRENZE	2.500
CENTRO SOCIALE GAETANO BARBERI ASSOCIAZIONE DI VOLONTARIATO - FIRENZE	15.000
CENTRO SOLIDARIETA FIRENZE - FIRENZE	200.000
CENTRO SPORTIVO ITALIANO - FIRENZE (LU)	10.000
CENTRO STUDI E DOCUMENTAZIONE AFRICANA - FIRENZE	5.000
CENTRO UNIV SPORTIVO CUSI FIRENZE - FIRENZE	150.000
CESIFIN CENTRO PER LO STUDIO DELLE ISTITUZIONI FINANZIARIE - FIRENZE	491.000
CIRCOLO ANSPI MONS G. SIGISMONDO CENTRO GIOVANILE - PONTREMOLI (MS)	5.000
CIRCOLO IPPICO SAN GIOVENALE - REGGELLO (FI)	50.000
CIRCOLO MCL MONTEVARCHI - MONTEVARCHI (AR)	5.000
COMANDO REGIONE CARABINIERI TOSCANA - FIRENZE	3.000
COMITATO DEI GENITORI - Direzione Didattica Statale - LASTRA A SIGNA (FI)	5.000
COMITATO FAMIGLIE TALASSEMICI SPERANZA DI VIVERE - BAGNO A RIPOLI (FI)	12.000
COMITATO FESTEGGIAMENTI PATRONALI S ROMOLO - FIESOLE (FI)	8.000
COMITATO ITALIANO PER IL REINSERIMENTO SOCIALE CIRS - FIRENZE	30.000
COMITATO ORGANIZZATORE CAPANNUCCE IN CITTA - FIRENZE	5.000
COMITATO PROGETTO CERNOBYL - MONTEVARCHI (AR)	5.000
COMITATO PROMOTORE SETTIMANA CULTURA - FIRENZE	16.000
COMPAGNIA S. MARIA DEGLI ANGELI - FIRENZE	5.000
COMUNE GROSSETO - GROSSETO	10.000
COMUNE GROSSETO DIREZIONE CASA DI RIPOSO ANZIANI - GROSSETO	40.000
COMUNITA' AMORE E LIBERTA' Località Bottai - FIRENZE	170.000
COMUNITA S Egidio FIRENZE - FIRENZE	34.000
CONF SVP SS ANGELI CUSTODI - FIRENZE	3.000
CONFERENZ SVP GIOVANILE PARR S MICHELE S SALVI - FIRENZE	2.000
CONFERENZA SVP BADIA A RIPOLI - BADIA A RIPOLI (FI)	1.000
CONFERENZA SVP FEMM PARR S MICHELE A S SALVI - FIRENZE	2.000
CONFERENZA SVP MASCH PARR S MICHELE A S SALVI - FIRENZE	2.000
CONFERENZA SVP PARR S GIUSEPPE - FIRENZE	517
CONFERENZA SVP PARR S JACOPINO - FIRENZE	2.500
CONFERENZA SVP PARR S LUCIA SUL PRATO - FIRENZE	800
CONFERENZA SVP PARR S MARCO EVANGELISTA - FIRENZE	2.500
CONFERENZA SVP PER GLI ARTISTI S BERNARDINO SIENA - FIRENZE	2.500
CONFERENZA SVP S MARIA A COVERCIANO CHIESA S. MARIA A COVERCIANO - FIRENZE	2.500
CONGREGAZIONE BUONOMINI DI S MARTINO - FIRENZE	25.000
CONGREGAZIONE BUONOMINI DI S MARTINO - FIRENZE	25.000
CONGREGAZIONE BUONOMINI DI S MARTINO - FIRENZE	25.000
CONSIGLIO CENTRALE FIORENTINO DELLA SVP BUCA DI S.ANTONIO - FIRENZE	3.000
CONSIGLIO PROVINCIALE FRATRES FIRENZE GRUPPI DONATORI DI SANGUE - FIRENZE	10.000
COOP SOCIALE SAN TOMMASO D'AQUINO - ANTELLA (FI)	32.000
COOP SOLIDARIETA SOCIALE LE ROSE - IMPRUNETA (FI)	15.000
COOPERATIVA SOCCORSO CLOWN - FIRENZE	25.000
COOPERATIVA SOCIALE FUTURA DIGITAL ARL - EMPOLI (FI)	20.000
COOPERATIVA SOCIALE IL PUNGIGLIONE - MULAZZO (MS)	50.000
COOPERATIVA SOCIALE LETTERA OTTO - FIGLINE VALDARNO (FI)	5.000
COOPERATIVA SOCIALE MADONNINA DEL GRAPPA - FIRENZE	50.000
COOPERATIVA SOCIALE SCUOLA SANTA MARTA - FIRENZE	17.000
COOPERATIVA SOCIALE ULISSE - FIRENZE	2.500
CORALE S NICCOLO - RADDA IN CHIANTI (SI)	2.000
CROCE AZZURRA DI CAVO - CAVO ISOLA D'ELBA (LI)	10.000
CROCE ROSSA ITALIANA BIBBIENA - BIBBIENA - (AR)	5.000
CROCE ROSSA ITALIANA FIRENZE - FIRENZE	7.500
CROCE ROSSA ITALIANA FOIANO DELLA CHIANA - FOIANO DELLA CHIANA (AR)	10.000
CROCE ROSSA ITALIANA GAVORRANO - GAVORRANO (GR)	7.500
CROCE ROSSA ITALIANA GREVE IN CHIANTI - GREVE IN CHIANTI (FI)	15.000
CROCE ROSSA ITALIANA ORBETELLO - ORBETELLO (GR)	5.000
CROCE ROSSA ITALIANA ORBETELLO - ORBETELLO (GR)	6.000
CROCE ROSSA ITALIANA S MARCELLO - SAN MARCELLO PISTOIESE (PT)	5.000
CROCE ROSSA ITALIANA STIA - STIA (AR)	2.000
CURIA VESCOVILE FIESOLE - FIESOLE (FI)	10.000

DD FIRENZE CIRCOLO N 14 - FIRENZE	5.000
DIESSE DIDATTICA ED INNOVAZIONE SCOLASTICA - FIRENZE	10.000
ENT ART POLIMODA - FIRENZE	50.000
ENTE NAZ SORDOMUTI AREZZO - AREZZO	1.800
EREMO CARMELITANO S MARIA DEGLI ANGELI - S. MARTINO ALLA PALMA (FI)	8.000
FEDERAZIONE ITALIANA SETTIMANALI CATTOLICI - FIRENZE	25.000
FONDAZIONE INTERNAZIONALE NOVA SPES - ROMA	15.000
FRATELLANZA POPOLARE E CROCE D ORO GRASSINA - GRASSINA (FI)	5.000
FRATELLANZA POPOLARE S DONNINO - SAN DONNINO (FI)	5.000
GRUPPO ASTROFILI MONTAGNA PISTOIESE - SAN MARCELLO PISTOIESE (PT)	2.500
GRUPPO BARELLIERI E DONATORI SANGUE POLIZIA MUNICI PALE FIRENZE - FIRENZE	2.500
GRUPPO DONATORI SANGUE FRATRES RAPOLANO SERRE - RAPOLANO TERME SI (SI)	1.000
GRUPPO PODISTICO VALENTI RAPOLANO TERME - RAPOLANO TERME SI (SI)	3.000
GRUPPO PSICHIATRICO AUTO AIUTO NICOLA C/O CASA DELLA CULTURA - FIRENZE	2.500
GRUPPO SCOUT AGESCI 19 FIRENZE- FIRENZE	4.000
GRUPPO VOLONTARIATO FOLLONICA - FOLLONICA (GR)	7.500
GRUPPO VOLONTARIE VINCENZIANE CONGREGAZIONE FIGLIE DELLA CARITÀ - SIENA (SI)	150.000
GS NON VEDENTI FIRENZE LIBERTAS - FIRENZE	2.500
INTERNATIONAL INSTITUTE FOR THE STUDY OF MAN - FIRENZE	10.000
ISTITUTO DEGLI INNOCENTI DI FIRENZE - FIRENZE	220.000
ISTITUTO DELLE SUORE ANCELLE DEL SACRO CUORE DI GE GESU AGONIZZANTE - LUGO (RA)	17.000
ISTITUTO DON ORIONE - FIRENZE	10.000
ISTITUTO PIO X ARTIGIANELLI - FIRENZE	2.000
ISTITUTO SAN GIUSEPPE COOP. SOC. a r.l. - FIRENZE	15.000
ISTITUTO SCOLASTICO COMPRENSIVO SCUOLA MATERNA ELEMENTARE E MEDIA - ASCIANO (SI)	10.000
ISTITUTO SCOLASTICO COMPRENSIVO SCUOLA MATERNA ELEMENTARE E MEDIA - ASCIANO (SI)	2.000
ISTITUTO STATALE D'ARTE - SESTO FIORENTINO (FI)	3.000
ISTITUTO SUORE ADORATRICI SANGUE DI CRISTO SCUOLA BEATA MARIA DE MATTIAS - FIRENZE	31.000
ISTITUTO SUORE ORSOLINE DI SOMASCA - PRATO DI STRADA (AR)	15.000
ISTITUTO SUORE S. GIUSEPPE DELL'APPARIZIONE - FIRENZE	57.000
ISTITUTO SUORE SERVE MARIA SS ADDOLORATA CAMPI BISENZIO - CAMPI BISENZIO - (FI)	60.000
ISTITUTO TOSCANO SCIENZE GRAFOLOGICHE - FIRENZE	20.000
LA FORMICA ONLUS - RIGNANO SULL'ARNO (FI)	20.000
LEGA ITAL. PER LA LOTTA CONTRO I TUMORI FIRENZE - FIRENZE	40.000
MINISTERO INSTRUZIONE UNIVERSITA E RICERCA CSA FIRENZE - FIRENZE	30.000
MISERICORDIA CINIGIANO - CINIGIANO (GR)	10.000
MISERICORDIA DI BADIA A RIPOLI - FIRENZE	10.000
MISERICORDIA DI BAGNONE - BAGNONE (MS)	7.500
MISERICORDIA DI CAMPO MARTE S PIER MARTIRE - FIRENZE	10.000
MISERICORDIA DI CAMPO MARTE S PIER MARTIRE - FIRENZE	7.500
MISERICORDIA DI CASTELFIORENTINO - CASTELFIORENTINO (FI)	7.500
MISERICORDIA DI CASTELFRANCO DI SOPRA - CASTELFRANCO DI SOPRA - (AR)	8.000
MISERICORDIA DI CASTELL AZZARA - CASTELL'AZZARA - (GR)	1.000
MISERICORDIA DI CASTIGLIONE E ROCCA D'ORCIA - CASTIGLIONE D'ORCIA (SI)	10.000
MISERICORDIA DI CAVO - CAVO - ISOLA D'ELBA (LI)	30.000
MISERICORDIA DI CORTONA S MARIA - CORTONA - (AR)	10.000
MISERICORDIA DI EMPOLI - EMPOLI (FI)	100.000
MISERICORDIA DI FIESOLE - FIESOLE (FI)	7.500
MISERICORDIA DI FIGLINE VALDARNO - FIGLINE VALDARNO (FI)	7.500
MISERICORDIA DI FIGLINE VALDARNO - FIGLINE VALDARNO (FI)	7.500
MISERICORDIA DI FIRENZE EST VARLUNGO - FIRENZE	7.500
MISERICORDIA DI FIRENZE OVEST S MARTINO - FIRENZE	27.000
MISERICORDIA DI IMPRUNETA - IMPRUNETA (FI)	100.000
MISERICORDIA DI MARRADI - MARRADI (FI)	10.000
MISERICORDIA DI MONTELUPO FIORENTINO - MONTELUPO FIORENTINO (FI)	10.000
MISERICORDIA DI MONTEVARCHI - MONTEVARCHI - (AR)	7.500
MISERICORDIA DI PONTASSIEVE SEZIONE DONNINI - REGGELLO (FI)	10.000
MISERICORDIA DI PONTE DI MEZZO MARIA SS ADDOLORATA - FIRENZE	8.000
MISERICORDIA DI POPPI - POPPI (AR)	10.000
MISERICORDIA DI QUINTO - QUINTO - (FI)	7.500
MISERICORDIA DI RAPOLANO TERME - RAPOLANO TERME (SI)	50.000
MISERICORDIA DI S GIOVANNI VALDARNO - SAN GIOVANNI V.NO (AR)	10.000
MISERICORDIA DI S STEFANO IN PANE RIFREDI - FIRENZE	52.000
MISERICORDIA DI SAN PIERO A SIEVE - S. PIERO A SIEVE (FI)	40.000
MISERICORDIA DI SANSEPOLCRO - SANSEPOLCRO (AR)	10.000
MISERICORDIA DI SCARPERIA - SCARPERIA - (FI)	10.000

MISERICORDIA DI SESTO FIORENTINO - SESTO FIORENTINO (FI)	100.000
MISERICORDIA DI STIA - STIA (AR)	10.000
MISERICORDIA DI VAGLIA - VAGLIA (FI)	10.000
MISERICORDIA PAGANICO - PAGANICO (GR)	50.000
MISERICORDIA SAN GIUSTINO VALDARNO - S. GIUSTINO - LORO CIUFFENNA (AR)	10.000
MISERICORDIA VALDAMBRA - AMBRA-BUCINE (AR)	7.500
MONASTERO JANUA COELI SANTUARIO ADDOLORATA - CERRETO DI SORANO (GR)	10.600
MOVIMENTO CRISTIANO LAVORATORI - PIAN DI SCO (AR)	3.000
MOVIMENTO FEDERALISTA EUROPEO CENTRO REGIONALE TOSCANO - FIRENZE	10.000
MUSEO ED ISTITUTOFIORENTINO DI PREISTORIA - FIRENZE	6.000
NUCLEO OPERATIVO TECNICO LOGISTICO E CINOFILO DI PROTEZIONE CIVILE - FIRENZE	10.000
NUOVA TINAIA CENTRO ATTIVITA ESPRESSIVE - FIRENZE	6.000
OPERA PER LA GIOVENTU GIORGIO LA PIRA - FIRENZE	85.000
OPERA PIA COMITATO CASE AD USO INDIGENTI DI FIRENZE - FIRENZE	100.000
OPERA PIA CONSERVATORIO S PIER MARTIRE - FIRENZE	2.000
OPERA PIA CONSERVATORIO S PIER MARTIRE - FIRENZE	44.000
OPERA S PROCOLO - FIRENZE	20.000
OSPEDALE GROSSETO UO MEDICINA INTERNA	140.000
OSSERVATORIO PERMANENTE GIOVANI EDITORI - FIRENZE	40.000
PANATHLON INTERNATIONAL CLUB VALDARNO INFERIORE - FUCECCHIO (FI)	5.000
PARENTI AMICI MALATI AUTISMO PSICOSI INFANTILE - FIRENZE	35.000
PARROCCHIA S. ANDREA APOSTOLO - CALDINE (FI)	22.000
PARROCCHIA S. ANDREA APOSTOLO MONTEMASSI - MONTEMASSI (GR)	2.000
PARROCCHIA S. ANTONIO MARINA DI PIETRASANTA - MARINA DI PIETRASANTA (MS)	19.000
PARROCCHIA S. CRESCI A CAMPI - SAN PIERO A PONTI (FI)	14.000
PARROCCHIA S. CRESCI PRATOLINO - BIVIGLIANO (FI)	30.000
PARROCCHIA S. DONNINO - SAN DONNINO (FI)	200.000
PARROCCHIA S. GIUSEPPE COTTOLENGO - GROSSETO	25.000
PARROCCHIA S. GIUSEPPE E S. LUCIA AL GALLUZZO - FIRENZE	43.000
PARROCCHIA S. GUGLIELMO PENITENTE D'AQUITANIA LOC. BRACCAGNI - MONTEPASCALI STAZIONE (GR)	43.500
PARROCCHIA S. LEONE IN S. LEO D'AREZZO - AREZZO	130.000
PARROCCHIA S. LEONE MAGNO - FIRENZE	50.000
PARROCCHIA S. MARIA MASSARELLA - MASSARELLA (FI)	4.000
PARROCCHIA S. MARTINO VADO - STRADA IN CASENTINO (AR)	8.000
PARROCCHIA S. MARTINO VESCOVO BORGO DEL PONTE BORGO DEL PONTE - MASSA (MS)	10.000
PARROCCHIA S. MICHELE ARCANGELO - PONTASSIEVE - (FI)	5.000
PARROCCHIA S. PAOLO EMA - S. POLO IN CHIANTI (FI)	5.000
PARROCCHIA S. REGOLO IN MONTAIONE - MONTAIONE (FI)	50.000
PARROCCHIA S. STEFANO A CASTIGLIONI RUFINA - RUFINA (FI)	25.000
PIANETA ELISA - FIRENZE	100.000
PIO ISTITUTO DE' BARDI IPAB - FIRENZE	8.000
POLISPORTIVA HANDICAPPATI FIORENTINI FIRENZE - FIRENZE	3.000
PROGETTO CERNOBYL COMITATO SOLIDARIETA ACCOGLIENZA - CORTONA (AR)	4.000
PROGETTO NORD SUD ACRI	500.000
PROVINCIA DI FIRENZE - FIRENZE	20.000
PROVINCIA TOSCANA SAN FRANCESCO STIMMATIZATO DEI FRATI MINORI - FIRENZE	150.000
PUBBLICA ASSISTENZA AREZZO LA CROCE BIANCA - AREZZO	15.000
PUBBLICA ASSISTENZA BARBERINO MUGELLO MARIA BOUTURLIN - BARBERINO DI MUGELLO - (FI)	10.000
PUBBLICA ASSISTENZA CAMPI BISENZIO - CAMPI BISENZIO (FI)	10.000
PUBBLICA ASSISTENZA CROCE AZZURRA SMS REGGELLO - REGGELLO (FI)	7.500
PUBBLICA ASSISTENZA CROCE ROSSA ITALANA CASTELFRANCO DI SOTTO - CASTELFRANCO DI SOTTO (PI)	7.500
PUBBLICA ASSISTENZA CROCE VERDE FORTE DEI MARMI - FORTE DEI MARMI (LU)	100.000
PUBBLICA ASSISTENZA CROCE VERDE PORTOFERRAIO - PORTOFERRAIO (LI)	10.000
PUBBLICA ASSISTENZA CROCE VERDE ZERI - ZERI (MS)	10.000
PUBBLICA ASSISTENZA FIRENZE HUMANITAS - FIRENZE	50.000
PUBBLICA ASSISTENZA FIRENZE HUMANITAS - FIRENZE	7.500
PUBBLICA ASSISTENZA FIRENZE NORD HUMANITAS - FIRENZE	7.500
PUBBLICA ASSISTENZA MONTELUPO FIORENTINO - MONTELUPO FIORENTINO - (FI)	10.000
PUBBLICA ASSISTENZA PERETOLA FRATELLANZA POPOLARE - FIRENZE	5.000
PUBBLICA ASSISTENZA PERETOLA FRATELLANZA POPOLARE - FIRENZE	7.500
PUBBLICA ASSISTENZA POGGIBONSI - POGGIBONSI (SI)	10.000
PUBBLICA ASSISTENZA PONSACCO - PONSACCO (PI)	5.000
PUBBLICA ASSISTENZA PROTEZIONE CIVILE PORTO AZZURRO - PORTO AZZURRO ISOLA D'ELBA (LI)	7.500
RIVISTA LETTERATURE MODERNE COMPARATE - FIRENZE	8.000

SCUOLA E FORMAZIONE LAVORO DON GIULIO FACIBENI - FIRENZE	47.000
SCUOLA MATERNA SACRA FAMIGLIA RAPOLANO TERME - RAPOLANO TERME - (SI)	8.000
SCUOLA MATERNA SANTA MARIA - SAN SEPOLCRO (AR)	7.500
SCUOLA MATERNA STATALE RINALDI SAN MARTINO ALLA PALMA - SCANDICCI (FI)	1.000
SCUOLA MEDIA STATALE DINO CAMPANA MARRADI - MARRADI - (FI)	1.000
SCUOLA MEDIA STATALE DINO COMPAGNI LUCREZIA MAZZANTI - FIRENZE	1.000
SCUOLA MEDIA STATALE NICCOLO MACHIAVELLI - FIRENZE	3.000
SCUOLA MEDIA STATALE PIER DELLA FRANCESCA LUIGI PIRANDELLO - FIRENZE	5.000
SCUOLA SCIENZE AZIENDALI - FIRENZE	50.000
SEMINARIO VESCOVILE GROSSETO - GROSSETO	100.000
SOCIETA' CANOTTIERI FIRENZE - FIRENZE	10.000
SOCIETA' COOP AZIONE CATTOLICA ITALIANA FIRENZE - FIRENZE	200.000
SOCIETA' DI S GIOVANNI BATTISTA - FIRENZE	80.000
SOCIETA FILANTROPICA PER IL PANE QUOTIDIANO - FIRENZE	5.000
SOCIETA' FILARMONICA S CECILIA DI FARNOCCHIA - STAZZEMA (LU)	7.500
SOPRINTENDENZA ARCHEOLOGICA MIN BENI CUL AMB FI - FIRENZE	25.000
SOPRINTENDENZA BENI AMBIENTALI E ARCHITETTONICI FI - FIRENZE	3.000
SUORE FRANCESCANE IMMACOLATA CASA DI RIPOSO - FIRENZE	150.000
UNIONE ITALIANA CIECHI SEZ. PROVINCIALE FIRENZE - FIRENZE	2.000
UNIONE ITALIANA MUTILATI DELLA VOCE FIRENZE UIMDV - FIRENZE	3.000
UNIVERSITA' STUDI DI FIRENZE - FIRENZE	100.000
UNIVERSITA' STUDI DI FIRENZE CENTRO INTERD STUDIO COND. RISCHIO CISPRO - FIRENZE	30.000
UNIVERSITA' STUDI DI FIRENZE COMITATO ORIENTE OCCIDENTE - FIRENZE	5.000
UNIVERSITA' STUDI DI FIRENZE DIP. PEDIATRIA CESARE COCCHI - FIRENZE	23.000
UNIVERSITA' STUDI DI FIRENZE DIP. PEDIATRIA CESARE COCCHI - FIRENZE	12.000
UNIVERSITA' STUDI DI FIRENZE DIP. SC. NEUROLOGICHE E PSICHIATRIC. SEZ.CL NEUROCHIRURGICA - FIRENZE	29.000
UNIVERSITA' STUDI DI FIRENZE DIP. SC. NEUROLOGICHE E PSICHIATRIC. SEZ.CL NEUROCHIRURGICA - FIRENZE	2.000
UNIVERSITA' STUDI DI FIRENZE DIP. SCIENZE ECONOMICHE - FIRENZE	10.000
UNIVERSITA' STUDI DI FIRENZE DIP. STATISTICA G PARENTI - FIRENZE	7.500
UNIVERSITA' STUDI DI FIRENZE FACOLTA DI GIURISPRUDENZA - FIRENZE	5.000
US ATLETICA AVIS FIRENZE - FIRENZE	10.000
Totale beneficenza e filantropia	9.006.109

TOTALE GENERALE DELIBERE ANNO 2003

31.049.477

BILANCI FONDAZIONI STRUMENTALI**FONDAZIONE PROGETTARE PER FIRENZE****SITUAZIONE PATRIMONIALE al 31/12/2003****ATTIVITA'****Disponibilità Finanziarie**

Cassa di Risparmio di Firenze c/c 87907/00 106.865,31

Crediti

IRAP c/anticipo 86,25

TOTALE ATTIVITA' 106.951,56**PASSIVITA'****Debiti**

Fornitori c/fatture da ricevere 1.468,80

Debiti per prestazioni di servizi 1.400,00

Debiti per convenzione Università di Firenze 51.645,70 54.514,50

TOTALE PASSIVITA' 54.514,50

Fondo patrimoniale 51.645,69

Avanzo esercizi precedenti 4.005,28

Disavanzo al 31/12/2003 - 3.213,91 791,37

Netto patrimoniale al 31/12/2003 52.437,06 52.437,06

TOTALE A PAREGGIO 106.951,56**RENDICONTO ECONOMICO FINANZIARIO al 31/12/2003****SPESE E PERDITE**

Contributo per Mostra "33 stazioni per una metropolitana a Firenze" 10.000,00

Compensi a terzi 4.504,32

Oneri diversi bancari 56,81

TOTALE SPESE E PERDITE 14.561,13**RENDITE ED ENTRATE**

Contributo da Ente Cassa Risparmio di Firenze 10.000,00

Interessi attivi bancari 1.297,72

Sconti ed abbuoni diversi 49,50

TOTALE RENDITE ED ENTRATE 11.347,22

Disavanzo d'esercizio al 31/12/2003 3.213,91

TOTALE A PAREGGIO 14.561,13

FONDAZIONE PARCHI MONUMENTARI BARDINI E PEYRON

RENDICONTO ECONOMICO FINANZIARIO al 31/12/2003

2003

SPESE ED USCITE

Oneri per complesso Bardini

Assicurative	1.036,46	
Illuminazione	2.233,57	
Consumo acqua	125,00	
Cancelleria	1.356,74	
Canone concessione	22.458,77	
Oneri diversi di manutenzione	<u>1.796,87</u>	29.007,41

Oneri gestione "Il Bosco di Fonte Lucente"

Assicurative	6.716,02	
Collaboratori diversi	18.083,00	
Compensi a terzi	33.670,60	
Spese rappresentanza	5.071,20	
Spese riscaldamento	1.119,00	
Illuminazione	1.734,08	
Sorveglianza	917,58	
Gestione visite giardino	1.032,92	
Tassa rifiuti	1.020,34	
Diritti e concessioni diverse	1.112,44	
Oneri diversi di manutenzione	<u>114.291,54</u>	184.768,72

Oneri per Comitato Scientifico

Prestazioni professionali e collaboratori	173.668,87	
Spese viaggio ed ospitalità	5.152,55	
Elaborazioni cartografiche, sviluppo disegni, cancell.	10.049,54	
Oneri per convegno	<u>8.906,30</u>	197.777,26
Ammortamento immob. immateriali ristruttur. Bardini-Peyron	191.422,23	
Ammortamento immobilizzazioni immateriali	3.010,91	
Ammortamento immobilizzazioni materiali	<u>5.001,95</u>	199.435,09
Compensi a terzi per consulenze	13.653,06	
Compenso per Segretario	62.000,01	
Contributi previdenziali	5.165,94	
Postali	31,32	
Telefoniche	519,00	
Bolli, diritti fissi e vidimazioni	67,11	
Cancelleria e stampati	161,80	
Sconti ed abbuoni passivi	3,38	
Spese rappresentanza e contributi per manifestazioni	12.693,01	
Multe e sanzioni	260,68	
I.C.I.	7.469,48	
Oneri bancari diversi	863,02	
Perdite su titoli	<u>1.400,64</u>	104.288,45

Imposte a carico esercizio:

IRAP	9.859,00	
IRPEG	<u>1.000,00</u>	10.859,00

	TOTALE SPESE ED USCITE	726.135,93
Avanzo d'esercizio al 31 dicembre 2003		34.354,70
	TOTALE A PAREGGIO	<u>760.490,63</u>

RENDITE ED ENTRATE

Utilizzo del Fondo per ristrutturazioni complesso Bardini

Ammortamento oneri ristrutturazione Bardini-Peyron	191.422,23	
Oneri gestionali (Comitato Scientifico)	<u>197.777,26</u>	389.199,49
Contributo da Ente Cassa Risparmio di Firenze in c/gestione e manutenzione ordinaria	350.000,00	
Interessi attivi bancari	2.344,77	
Interessi attivi su titoli	9.653,60	
Proventi su titoli	1.617,02	
Sconti ed abbuoni attivi	11,67	
Risarcimenti assicurativi	5.786,00	
Sopravvenienze per recupero noleggio autovetture	<u>1.878,08</u>	371.291,14
	TOTALE RENDITE ED ENTRATE	760.490,63

SITUAZIONE PATRIMONIALE al 31 dicembre 2003

ATTIVITA'

Immobilizzazioni Immateriali

Inerenti la Fondazione

Programmi CED	6.551,98	
Costi di impianto ed ampliamento	4.134,54	10.686,52

Inerenti il complesso Peyron

Oneri per donazione Peyron	28.349,58	
Manutenzioni e riparazioni Fonte Lucente	59.558,68	87.908,26

Oneri per complesso Bardini in concessione

Prog. multimediale giardino Bardini	319.865,97	
Oneri diversi per convenzione Bardini	3.148,32	
Ristrutturazione immob. Giard. Bardini	2.525.600,48	
Oneri collaboratori per ristruttur. Immobile Bardini	132.449,54	
Informatizzazione disegni immobile Bardini	6.301,55	2.987.365,86

Immobilizzazioni Materiali

Complesso immobiliare "Il Bosco di Fonte Lucente"		
Immobili e terreni	2.787.787,67	
Macchine e attrezzi agricoli	2.582,28	
Mobili arredi e dipinti	1.244.393,78	
Collezione orologi	524.100,46	
Macchine ufficio elettr.	23.935,90	
Mobili ed arredi ufficio	2.230,57	4.585.030,66

Disponibilità Finanziarie

Cassa Risparmio di Firenze c/c 99517/00		845.193,05
---	--	------------

Titoli

Eptamoney	77.081,66	
-----------	-----------	--

Epta Pacifico	28.614,30	
Epta Europa	93.736,22	
Cassa Risparmio Firenze TV 97/04	51.645,60	
CCT 01 DC 06	50.450,40	
Perseo Rendita CC	96.828,00	398.356,18
<u>Crediti</u>		
Depositi cauzionali	20.709,92	
Credito per contributo da incassare	150.000,00	
Credito per N.C. fornitori da ricevere	53.753,85	
Irpeg c/anticipi	1.132,56	
Irap c/ anticipi	5.552,91	231.149,24
<u>Ratei e risconti attivi</u>		
Rateo interessi su CCT 01 DC 06	98,00	
Rateo interessi attivi su C.R.F. TV 97/04	565,00	
Risconto spese assicurative	2.783,00	
Risconto canone concessione	612,21	
Risconto per utenze ed assistenze	2.337,94	6.396,15
<u>Utilizzo fondo ristrutturazione complesso Bardini-Peyron</u>		
Utilizzo per spese gestionali	1.181.322,09	
Utilizzo per ammortamenti manutenz.straor.Bardini-Peyron	310.470,12	
Utilizzo per incremento complesso immobiliare Peyron	205.503,17	
Utilizzo per acquisto mobili e dipinti Peyron	2.160,00	1.699.455,38
	TOTALE ATTIVITA'	10.851.541,30
 <u>Conti D'ordine</u>		
Contributo deliberato da Ente Cassa Risparmio Firenze da incassare		7.329.138,00
 PASSIVITA'		
<u>Fondo ammortamento immobilizzazioni immateriali</u>		
Fondo ammortamento programmi CED	4.368,00	
Fondo amm.to costi impianto ed ampliamento	2.480,73	
Fondo amm.to oneri per donazione Peyron	28.349,58	
Fondo amm.to riparazioni straordinarie Fonte Lucente	18.328,62	
Fondo amm.to prog.multimediale giardino Bardini	45.818,27	
Fondo amm.to oneri convenzione Bardini	524,73	
Fondo amm.to ristrutturazione immob.giard. Bardini	235.770,90	
Fondo amm.to oneri collaboratori ristrutturazione	15.158,45	
Fondo amm.to oneri informatizz. disegni immobile	1.045,10	351.844,38
<u>Fondo ammortamento immobilizzazioni materiali</u>		
Fondo amm.to macchine ufficio elettr.	10.268,12	
Fondo amm.to mobili ed arredi ufficio	568,81	10.836,93
<u>Debiti</u>		
Fornitori	15.629,98	
Fornitori c/fatture da ricevere	3.633,92	
Debiti per prestazioni di servizi	3.500,00	
Ritenute d'acconto	13.354,89	
INPS	2.582,97	
INAIL	499,12	39.200,88
<u>Fondi ed accantonamenti</u>		
Fondo per ristrutturazione complesso Bardini-Peyron		5.582.284,50
<u>Imposte a carico esercizio</u>		
IRAP	9.859,00	

IRPEG		1.000,00	10.859,00
	TOTALE PASSIVITA'		5.995.025,69
<u>Netto patrimoniale</u>			
Fondo di dotazione		258.228,45	
Fondo donazione Peyron		4.558.864,19	
Avanzo esercizi precedenti		5.068,27	
Avanzo al 31.12.2003		34.354,70	
Netto patrimoniale al 31 dicembre 2003			4.856.515,61
	TOTALE A PAREGGIO		10.851.541,30
<u>Conti D'ordine</u>			
Spese da sostenere per restauro Parco Bardini e Villa Peyron			7.329.138,00

FONDAZIONE CESIFIN ALBERTO PREDIERI

Centro per lo studio delle istituzioni finanziarie promosso dall'Ente Cassa di Risparmio di Firenze

SITUAZIONE PATRIMONIALE AL 31 DICEMBRE 2003

ATTIVITA'		PASSIVITA'	
Immobilizzazioni immateriali		Fondi ammortamento immobilizzazioni immateriali	
Software	8.861,60	Software	8.861,60
Immobilizzazioni materiali		Fondi ammortamento immobilizzazioni materiali	
Macchine d'ufficio elettroniche	6.570,00	Macchine d'ufficio elettroniche	6.570,00
Mobili e arredi ufficio	12.611,37	Mobili e arredi ufficio	12.611,37
Impianti generici	<u>1.296,00</u>	Impianti generici	<u>1.296,00</u>
	20.477,37		20.477,37
Disponibilità finanziarie		Debiti	
Cassa	310,38	Fornitori	4.638,28
Cassa di Risparmio c/c 110614/00		Fornitori c/fatture da ricevere	5.109,39
	19.984,34	Debiti per prestazioni di servizi	1.171,10
Cassa di Risparmio c/c 337/01	<u>117.451,63</u>	Ritenute d'acconto	3.311,96
	137.746,35	IRPEF	670,97
Titoli		INPS e INAIL	<u>1.118,28</u>
ICF TOSC.OP 95/05 - 27	49.132,43		16.019,98
ICF TOSC. 96/07 - 60	30.567,81	Rateo 14/ma mensilità	
BTP 15 GE 08	50.290,00		535,17
	129.990,24	Fondi ed accantonamenti	
Crediti		Trattamento fine rapporto	519,15
IRAP c/anticipi	3.705,57	Imposte a carico dell'esercizio	
IRPEF per Borse di Studio	1.937,37	IRAP	12.171,00
Dietimi	274,63	TOTALE PASSIVITA'	
Crediti diversi	2.262,93		58.584,27
Contributo da Ente C.R.F. da incassare	<u>43.999,13</u>	Fondo di dotazione	
	52.179,63		129.114,22
Ratei e risconti attivi		Fondo attività istituzionale	
Rateo interessi su titoli	1.567,47	- al 1 gennaio 2003	182.238,78
Risconto assicurative	413,00	- imputazione disavanzo 2002	-6.762,37
Risconto canoni ed utenze	<u>290,76</u>	- Contributo Ente Cassa di Risparmio di Firenze	655.653,32
	2.271,23	- Contributi da terzi	53.500,00
		- Utilizzi effettuati nel 2003	<u>-709.744,83</u>
			174.884,90
		Disavanzo di gestione 2003	-11.056,97
		Fondo al 31 dicembre 2003	<u>163.827,93</u>
			163.827,93
TOTALE ATTIVITA'	<u>351.526,42</u>	TOTALE A PAREGGIO	<u>351.526,42</u>

RENDICONTO ECONOMICO FINANZIARIO 2003

SPESE ED USCITE		RENDITE ED ENTRATE	
Spese generali diverse: postali, rappresentanza, missioni	668,53	Interessi attivi su titoli	3.243,60
Oneri diversi di gestione: bolli, cancelleria, materiali diversi	1.580,49	Interessi attivi bancari	532,66
Oneri bancari e commissioni titoli	440,42	Sconti e abbuoni attivi	27,21
Oneri fiscali: - IRAP a carico dell'esercizio	12.171,00	TOTALE RENDITE ED ENTRATE	3.803,47
TOTALE SPESE ED USCITE	14.860,44	Disavanzo d'esercizio 2003	11.056,97
		TOTALE A PAREGGIO	14.860,44

RELAZIONE DEI SINDACI REVISORI

**RELAZIONE DEI SINDACI REVISORI
AL BILANCIO AL 31 DICEMBRE 2003 DELL'ENTE CASSA DI RISPARMIO DI FIRENZE**

Signori Soci e Signori componenti il Comitato di indirizzo,

il bilancio al 31 dicembre 2003 (comprensivo del bilancio di missione), che tiene conto anche dell'atto di indirizzo del Ministero dell' Economia e delle Finanze del 19 aprile 2001 e del successivo decreto del direttore generale del dipartimento del tesoro del 25 marzo 2004, n. 29426, evidenzia un avanzo dell'esercizio 2003 di € 47.500.609 (€ 29.568.216 nel 2002) che, dopo aver effettuato gli accantonamenti di legge e di statuto (a riserva obbligatoria, per il volontariato, per rischi, per le attività istituzionali, per l'integrità del patrimonio), è residuo in € 29.911.969 integralmente destinato ad erogazioni deliberate nell'esercizio 2003.

Dal rendiconto della gestione, che evidenzia le partite di carattere economico-finanziario, emerge il risultato della gestione come da prospetto che segue, nel quale, prescindendo dai criteri suggeriti da ACRI e dall' Autorità di Vigilanza, le poste economiche prima e quelle patrimoniali poi sono state riaggregate secondo la loro natura (cifre in Euro):

- interessi attivi al netto delle ritenute (esercizio precedente 467.603)	689.801	
- dividendi (esercizio precedente 39.597.884)	32.024.384	
- plusvalenze - svalutazioni - utile gestioni patrimoniali (esercizio precedente 7.114.205)	18.412.074	
- fitti attivi, altri proventi ordinari e straordinari (esercizio precedente 5.847)	<u>1.986</u>	18.414.060
- spese per il personale (esercizio precedente 664.389)	-734.819	
- altre spese amministrative e di funzionamento, quote associative, ecc. (esercizio precedente 2.688.947)	<u>-3.166.415</u>	-3.901.234
- proventi straordinari (esercizio precedente 30.821)		509.953
- oneri straordinari (esercizio precedente zero)		-145.744
- imposte e tasse (esercizio precedente 66.398)		-90.611
- accantonamento per il volontariato di competenza dell'esercizio (L. 266/91) (esercizio precedente 788.486)		<u>-1.266.683</u>

Avanzo economico (senza tener conto del rischio)

di cui oltre)	46.233.926
- accantonamento a riserva integrità patrimoniale (esercizio precedente zero)	-1.625.152
- accantonamento a fondo rischi ed oneri (contenzioso relativo al calcolo del “contributo” a favore del volontariato; esercizio precedente 788.486)	<u>-1.266.683</u>
Avanzo economico (al netto del rischio di cui sopra)	43.342.091
- accantonamento alla riserva obbligatoria deducibile nella determinazione del contributo al volontariato (esercizio precedente 5.913.643)	-9.500.122
- delibere assunte nell’esercizio per le erogazioni nei settori rilevanti (20.922.175) e per l’erogazione negli altri settori statutari (8.989.794) (esercizio precedente 25.844.703)	-29.911.969
- disponibilità da esercizi precedenti (esercizio precedente 4.957.986)	-----
- accantonamento al fondo stabilizzazione erogazioni (esercizio precedente prelievo +3.767.102)	<u>-3.930.000</u>
Avanzo (disavanzo) finanziario (esercizio precedente zero)	0

Il bilancio è stato redatto sia in osservanza delle disposizioni di legge e dello statuto, che – in quanto applicabili – rinvia agli articoli 2421 e 2435 del codice civile, sia in osservanza dei suggerimenti formulati dall’Associazione delle Casse di Risparmio Italiane (ACRI), sia in osservanza delle istruzioni fornite dall’Autorità di vigilanza già citati. Il bilancio e la relazione, con la nota esplicativa e la relazione sono esaurienti nel descrivere i principi seguiti per la redazione del bilancio e nel descrivere l’andamento della gestione e le modalità della sua conduzione.

Per quanto ci concerne Vi precisiamo in particolare che:

- le poste del bilancio corrispondono alle risultanze della contabilità;
- nel corso dell’esercizio abbiamo periodicamente controllato la contabilità che è risultata regolarmente tenuta ed aggiornata;
- l’organizzazione contabile dell’Ente è risultata essere adeguata a soddisfare le necessità cui è preposta. La stessa comprende anche un sistema di controllo delle erogazioni

deliberate, eseguite e da eseguire. La presidenza, in collaborazione con il collegio sindacale, ha presente le esigenze del controllo interno anche in relazione alle problematiche di cui agli artt. 5 ss. del d.l.vo 231/2001 concernenti la responsabilità dell'Ente per le sanzioni amministrative di cui alle citate norme;

- il patrimonio mobiliare investito dall'Ente viene gestito con criteri prudenziali e le sue resultanze sono monitorate con periodicità nel corso dell'esercizio;
- il patrimonio immobiliare non essendo emerso alcun deprezzamento a fine esercizio, non è oggetto di ammortamenti;
- abbiamo riscontrato i documenti contabili di maggior rilievo constatando che le correlative registrazioni sono ad essi conformi;
- l'accantonamento del "contributo" a favore del "volontariato" è determinato secondo le istruzioni del Ministero del Tesoro che con atto di indirizzo del 19 aprile 2001 consente di applicare il "contributo" previa deduzione dal "reddito" lordo (ossia dall'avanzo economico calcolato al lordo del "contributo" *de quo* che è in realtà un tributo) dell'accantonamento per riserva obbligatoria (Euro 9.500.122) e del 50% delle erogazioni nei settori rilevanti; il tutto come chiaramente spiegato nella nota integrativa;
- i rischi fiscali di competenza dell'esercizio sono prudenzialmente fronteggiati come esaurientemente descritto nel bilancio e nella nota tecnica. Il collegio sindacale concorda circa il criterio seguito, ricordando che, per questo motivo, nella relazione al bilancio al 30 settembre 1997 fu precisato che la riserva ex art. 12 del d. l.vo 356/1990 è indisponibile sino a quando non sarà chiarito per legge o per sentenza definitiva che spetta anche per il passato l'agevolazione disposta per gli enti il cui scopo è quello culturale, sociale, ecc. ai sensi dell'art. 6 Dpr 601/1973 (riduzione a metà dell'aliquota Irpeg). Il rischio relativo al calcolo del "contributo" a favore del volontariato, oggetto di contestazione a livello di categoria di fronte al TAR del Lazio, è fronteggiato, con motivazioni da noi condivise, da apposito "fondo rischi ed oneri";
- la riserva per integrità patrimoniale (trattasi del fondo a fronte di rischi per perdite patrimoniali) è stata incrementata di € 1.625.152 risultando così € 8.095.372;
- la determinazione dei ratei e dei risconti attivi, relativi a proventi in corso di maturazione alla fine dell'esercizio, è corretta;
- il preesistente fondo stabilizzazione erogazioni è stato incrementato di Euro 3.930.000 per sostenere l'attività di erogazione programmata onde fronteggiare il rischio dell'andamento sfavorevole delle gestioni patrimoniali.

Nel corso dell'esercizio il collegio sindacale ha assistito a tutte le riunioni del Consiglio di amministrazione, delle Assemblee dei soci e del Comitato di indirizzo salvo, in qualche caso, l'assenza giustificata di alcuni dei suoi membri. Il collegio sindacale ha tenuto quattro riunioni.

Nulla osta pertanto all'approvazione del bilancio e della relazione che l'accompagna. Approvando il bilancio, l'Assemblea dei soci in sede consultiva e il Comitato in sede deliberante devono approvare espressamente anche gli accantonamenti di cui è detto.

Firenze, 13 aprile 2004

I SINDACI REVISORI

(Dr. Mario Alberto Galeotti Flori)

(Prof. Aldo Bompani)

(Dr. Francesco Tanini)

INDICE

Organi Statutari	pag.	2
Relazione sulla gestione	pag.	5
- Relazione economico finanziaria	pag.	5
- Bilancio di missione	pag.	12
Proposta al Comitato d'indirizzo	pag.	39
Schemi di bilancio	pag.	41
Nota integrativa al bilancio consuntivo	pag.	47
Allegati al bilancio consuntivo	pag.	71
- Elenco dei beni mobili d'arte al 31/12/2003 – allegato n. 1	pag.	73
- Elenco degli interventi deliberati nell'anno 2003 – allegato n. 2	pag.	81
- Bilanci fondazioni strumentali – allegato n. 3	pag.	93
Relazione dei Sindaci Revisori	pag.	101